


Dejlige



Danmark



NÁMSGAGNASTOFNUN

Efnisyfirlit

Danmark	1	En nyhed	10	En nyhed	20
Vidste du?	2	På landet	11	Et barsk liv	21
Det er danskt	3	En nyhed	12	En historieroulette	22
En nyhed	4	København	13	Tivoli	23
Ud at bade	5	Transport i København	14	En tur i Tivoli	24
OBS!	6	I toget	16	En nyhed	24
Nyheder	7	Strøget	17	Bakken	26
Jylland	8	Zoologisk have	18	En nyhed	27
Grauballemanden	8	En nyhed	19	H.C. Andersen	28
Legoland	9	Den lille havefrue	20	Fyrtøjet	31



Hlustunaræfingar á neti,
sjá www.nams.is

Dejlige Danmark

Efni til útprentunar

© 2008 Ásdís Lovísa Grétarsdóttir

© 2008 Erna Jessen

Ritstjóri: Ellen Klara Eyjólfsdóttir

Yfirllestur: Astrid Juul Poulsen og Mette Sofie Nørlund

Öll réttindi áskilin

I. útgáfa 2008

Námsgagnastofnun

Reykjavík

Umbrot og útlit: Námsgagnastofnun

Danmark

Sammenlignet med resten af verden er Danmark et lille land. Island er fx 3 gange større end Danmark, og Sverige er 10 gange større. Men regner man Færøerne og Grønland (der er verdens største ø) med, er Danmark faktisk et ret stort land. Danmark består af utrolig mange øer og utrolig meget vand. Danmark er et af de lande i verden med flest kilometer kyststrækning, i forhold til størrelse.

Alle i Danmark har et forhold til havet. De fleste vokser op uden at have særlig langt til havet, og om sommeren tager mange til stranden og bader.

Danmark er et fladt land. Der findes ingen bjerge. Den højeste bakke i Danmark hedder Møllehøj. Møllehøj er 170,86 meter over havets overflade. Da man har besluttet, at et bjerg skal være over 200 meter højt for at kunne hedde et bjerg, har Danmark altså ingen bjerge.

Vejret i Danmark varierer utrolig meget. Den ene dag er det regnvejr, og den næste dag går man rundt i shorts i højt solskin. Danmark har alt fra bidende kolde vintre til bagende varme somre og derimellem blæsende efterår og lunt forår.

Der kommer faktisk mange mennesker fra andre lande til Danmark hvert år. Mange kommer for at nyde de dejlige strande, de hyggelige byer og de mange muligheder der er for at holde en spændende ferie.

Danmark er kendt verden over for sine strande. Mange tager dertil på sejler- eller surferferie, nogle for at fiske. Andre tager til Danmark for at opleve de mange gamle historiske bygninger og slotte og endnu flere blot for at nyde den afslappede danske feriestemning

Så hvis du skal holde ferie i Danmark, er der bestemt ingen grund til at frygte at det bliver kedeligt. Der er masser at opleve i dejlige lille Danmark.



Vidste du?

- at Danmark kun har ét fastland, nemlig Jylland. Resten af landet består af 450 øer.
- at Danmark ingen floder har. Den længste å i Danmark er i Jylland og hedder Gudenåen. Den er 158 km lang.
- at hvis man vil gå Danmark rundt langs kysten, vil turen blive ca. 7000 km lang.
- at Danmarks hovedstad hedder København. København er også Danmarks største by
- at det om sommeren er istid i Danmark. Danskerne er nogle af dem der spiser flest is. I gennemsnittet spiser de mellem 7 og 8 liter is om året. Piger spiser lidt mere is end drenge.
- at Himmelbjerget ved Silkeborg er det fjerde højeste punkt i Danmark, 147 m.
- at håndbold er en dansk opfindelse. Manden bag er gymnastiklærer Holger Nielsen, der i 1898 lod sine elever på Ordrup Gymnasium spille håndbold, og i 1907 udgav han et hæfte med de første regler.
- at danskerne er en cykelnation. Tilsammen ejer de ca. 4.5 millioner cykler, og de bruger dem flittigt.



Island

Skriv 50–60 ord om Island.

Hvor stort er det?

Er det fladt eller er der bjerge?

Er der floder, vandfald eller varme kilder?

Hvor kan man bade?

Hvordan er vejret?

Er der mange storbyer?



Det er dansk

1. Det er dansk at spise rugbrød til frokost som er måltidet der spises ved 12-tiden. De fleste danskere siger at rugbrød er sundere end franskbrød. Til frokost spiser mange rugbrød med pålæg. Pålæg kan være spegepølse, leverpostej, æg og tomat – og meget andet. Et stykke rugbrød med leverpostej kaldes en leverpostejmad og et stykke med ost kaldes en ostemad.



2. Danskerne holder af at fejre fødselsdag. Om morgenen er der ofte dækket festligt morgenbord med kaffe, te, juice og morgenboller. Bordet er ofte pyntet med det danske flag, blomster og lys. Hvis der er børn i huset, vækkes fødselsdagsbarnet som regel med en fødselsdagssang. Gaverne pakkes op ved morgenbordet. Selve fødselsdagsfesten for venner og familie bliver så holdt om eftermiddagen eller om aftenen. Mange børn inviterer på kakao eller kaffe og lagkage. Lagkagen er pyntet med lys som er lige så mange som fødselsdagsbarnet er gammelt. Fødselsdagsbarnet skal puste lysene ud, og det er vigtigt at alle lysene pustes ud på en gang for så kan man få et ønske opfyldt.



3. Det er dansk at cykle. Næsten alle danskere har en cykel, både unge og gamle. I Danmark er der mange cykelstier, og folk cykler til og fra arbejde, til skole, på ferie, til bageren eller en tur i skoven. De mange cykelstier gør det nemt at færdes i trafikken.

4. Det er dansk at fejre sankthans. Det gør man om aftenen den 23. juni. Man tænder et stort bål på en mark eller nede på stranden hvor der er god plads. På toppen af bålet sætter man en heks som er lavet af pinde, halm og gammelt tøj. Folk kommer og synger og hygger sig rundt om bålet hele aftenen.



Skriv

et fødselsdagskort til en du kender eller
en annonce om sankt-hans fest.



En nyhed



En spegepølse stoppede en bankrøver

En biljagt fik en brat afslutning da en mand kastede en spegepølse ind gennem ruden på en bil. Bilisten var en bankrøver som prøvede at slippe væk fra politiet. Det var en kunde i en slagterbutik midt i byen som hjalp politiet med at stoppe bilisten. Heldigvis tænkte manden hurtigt og kastede en pølse hen imod den flygtende bilist. Bilisten blev så overrasket over angrebet at han stoppede bilen på stedet og kort efter kunne politiet anholde den 23-årige mand, som havde sat falske nummerplader på sin bil. Under den 15 minutter lange biljagt havde politiet forsøgt at vinke den unge mand ind til siden, men han nægtede at adlyde.



Ud at bade



Danskerne elsker sol og sommer, og de elsker også at tage ud at bade og sole sig. Mange tror at det er for koldt at bade i Danmark, men det er det slet ikke. En badetur ved de flotte rene sandstrande er en skøn oplevelse.

Over hele Danmark kan du finde flotte og børnevenlige strande med klart og rent vand. Det danske badevand er selvfølgelig lidt koldere end vandet længere sydpå, men det er rent. Og hvis du er bange for kulden er der kun ét at gøre:

Ret ryggen, luk øjne, mund og næse og løb så hurtigt du kan ud i vandet. Smid dig på hovedet i bølgen blå, tæl til 5 og vupti! Du har glemt alt om kolde tæer og gåsehud.

Hvis du bliver træt af at ligge og blive bagt i solen er der masser af andre ting du kan lave. Man kan fx leje vandcykler, spille strandbold eller surfe. Den friske danske vind, de høje bølger og den lange kystlinje gør Danmark faktisk til et af verdens bedste surferlande.

Det kan være rigtig hyggeligt at spise madpakke på stranden og nogle steder kan man grille sine egne pølser. Men hvis du har glemt at tage madpakke med, kan du også lede efter en kiosk.

Du behøver ikke tage ud til stranden for at bade. Vandet i Københavns Havn er lige så rent som vandet i Øresund. Derfor har man lavet et havnebad i havnen ved Islands Brygge hvor folk både kan køle kroppen og nyde udsigten over byens tårne. Der er plads til 600 badegæster i de 5 bassiner hvor man kan lege, svømme og springe ud fra 3 og 5 m vipper.

Så husk at pakke badedyr, badetøj, svømmebriller og solcreme, når du skal på ferie i Danmark.

Det kan være dejligt at gå i vandet, men vandet kan også være farligt, hvis man ikke passer på.



OBS!

- ✗ Bad aldrig alene
- ✗ Bad kun hvor det er tilladt
- ✗ Gå kun ud til navlen
- ✗ Spring kun på hovedet hvor vandet er dybt nok
- ✗ Bad kun når du er helt frisk
- ✗ Gå op før du begynder at fryse
- ✗ Svøm aldrig ud efter badedyr eller andre ting, der er drevet til havs
- ✗ Blå vandmænd er ok. Røde vandmænd kaldes brandmænd og er farlige
- ✗ Pas på de giftige blågrønalger



Et brev

Du er sammen med din familie på ferie i Danmark.

Skriv et brev til en du kender. Du skal bruge alle billederne.

1. Hvor er du?
2. Hvordan er vejret?
3. Hvad har I lavet?
4. Hvad synes du om Danmark?



Nyheder



Død efter at have spist alger!



Den kun fem måneder gamle hvalp, Buller, døde efter at have spist giftige blågrønalger på stranden.

Jeg synes, andre hundeejere skal advares, siger en stadig rystet Anna Jensen.

Anna og hendes kæreste var ude at lufte deres to hunde i tirsdags. Da de havde lukket de to hunde ud af bilen, løb de ned til vandkanten, hvor de begyndte at spise af de grønne alger. Mens den anden hund havde det godt, blev Buller

samme aften sløv og kastede op. Næste morgen døde den.

På Københavns Dyrehospital siger dyrlægen at det ikke kan udelukkes at algerne var årsagen.

Især børn og folk med hudlidelser frarådes at bade i områder med blåalger. Andre kan stadig bade, men det frarådes at gå i vandet hvis det er mælkehvidt og man ikke kan se sine tæer, når man går ud i bølgerne.

To piger til havs

Stærk strøm gjorde en strandtur til et livsfarligt mareridt for to 14 årige piger ved Hundige Strand syd for København.

To piger legede i vandet med en luftmadras. Den kraftige strøm fik pludselig fat i madrassen. De to piger sad på madrassen som drev længere og længere fra land. En af deres venner sad på stranden og forstod den farlige situation.

Han ringede til politiet som hurtigt nåede frem til stranden. Da politiet kom, var pigerne nogle hundrede meter fra land. En politimand prøvede at svømme ud til pigerne, men måtte opgive på grund af den kraftige strøm. Først da en redningsbåd nåede frem, lykkedes det omsider at få pigerne bragt tilbage til stranden. Da havde pigerne været på luftmadrassen i 45 minutter. "Pigerne har ikke været klar over hvor farligt og koldt vandet var. De kan takke deres ven på stranden for at det endte godt", siger politiet.



Skriv en nyhed

Du skal bruge ordene her forneden.



To børn – strand- badedyr – drive til havs – svømme – hjælp – råbe – bange – dybt vand – redde – glad-



Jylland

Jylland er Danmarks eneste fastland. I Sønderjylland hænger Danmark nemlig sammen med Tyskland. Danmarks næststørste by, Århus, ligger i Østjylland og landets fjerde største by Ålborg ligger i Nordjylland. Der er mange smukke og hyggelige byer i Jylland. Ude på landet bor folk i landsbyer og på bondegårde og ude ved havet er der mange små fisker- og feriebyer. Jylland har en varieret natur, og landskabet er mere bakket end på Fyn og Sjælland. Møllehøj, Danmarks højeste bakke, ligger i Jylland.

Århus er en rigtig hyggelig by, med mange gamle bygninger. Lige meget hvor man går, vil man finde spor fra alle tider i historien, helt tilbage til vikingerne.

I Århus er der også en gågade som hedder Strøget. Den er dog mindre end Strøget i København, men også meget populær. Der kan man finde hyggelige caféer, restauranter og smarte butikker.

Grauballemanden

På Moesgård Museum lidt uden for Århus ligger Grauballemanden.

Grauballemanden er et mere end 2000 år gammelt moselig. Han er det eneste fuldstændigt bevarede moselig fra jernalderen. Nye undersøgelser kan fortælle os utrolig meget om hans historie. Man ved fx hvad han spiste kort før sin død.

Grauballemanden døde da han fik skåret halsen over. Et stort snit går fra det ene øre til det andet og vidner om en voldsom død. Forskere er uenige om han er blevet dræbt som en straf, eller om han er blevet ofret til guderne.



Grauballemanden

Hvem var Grauballemanden, og hvorfor blev han dræbt?

Skriv løs!



Legoland

Legolandparken er en stor forlystelsespark ved Billund i Jylland, hvor alt er bygget af legoklodser. Den blev åbnet i 1968, med forlystelser for både store og små. Det er sjovt at tage på familieudflugt i Legoland, og der er noget for enhver smag og alder. Der er forlystelser, som børnene selv kan styre, spændende byggeudfordringer, en enestående blanding af interaktive forlystelser, rutschebaner der kilder i maven, shows der involverer publikum og meget mere. Det er et sted fyldt med overraskelser rundt om hvert hjørne, livlig musik, sjove modeller af legoklodser og en chance for alle at give fantasien frit løb.

Større børn er glade for rutschebanerne som alle har temaer fra populære legosæt. De kan også kaste sig over en workshop i Lego Mindstorm Center, hvor de bygger robotter og programmerer dem til at løse forskellige opgaver.

I Miniland kan man se alle mulige kendte bygninger både fra Danmark og andre lande som alle sammen er lavet af legoklodser.

I midten af parken ligger et af Legolands hoteller. Der har man udsigt over hele parken og man kan gå ud og nyde forlystelserne når man vil. Hotellet er indrettet for både børn og voksne og på værelserne er der fx en børnebruser, håndvask i børnehøjde og et legebord med legoklodser.

Legoland er, som navnet siger, bygget på ideen af legoklodser. Navnet Lego blev lavet af de første bogstaver i ordet "leg godt" og betyder også "jeg sammensætter" på latin.



En Nyhed



Tillykke

Gæst nr. 40.000.000 har besøgt Legoland.

Da den 7 årige Mathias gik igennem et tælleapparat til Legoland, fik han en oplevelse for livet. Han var gæst nummer 40.000.000 siden parken blev åbnet. Direktøren bød Mathias og hans familie velkommen og sagde at han ville få gratis adgang til Legoland resten af livet. Herefter gik turen op ad den røde løber til en vægt, hvor Mathias blev vejlet til 33 kilo. Og

så fik han lov til at vælge sin egen vægt i legoæsker. I starten var han meget forstigtig og tænkte længe over hvad han skulle tage, men da direktøren sagde at han kunne vælge mange æsker, lyste han op og bar den ene store æske efter den anden over på vægten til den viste 33 kilo. Det blev til ialt 27 legoæsker med en samlet værdi på 11.000 danske kroner.

(Hentet på Legolands hjemmeside den 15. oktober 2006 www.legoland.dk)



Lav en reklame for Legoland



Hvad er Legoland?

Hvad er Legoland lavet af?

Hvem har glæde af Legoland?

Hvad kan du lave der?

Brug masser af adjektiver.

stor – flot – spændende – super sjov – fantastisk – vild

På landet

Fyn bliver tit kaldt for den grønne ø. Fyn er nærmest som en stor have og intet sted i Danmark ligger herregårde og slotte så tæt som på Fyn.

Peter Jensen bor på en gård på Fyn. Han bor sammen med sin far, mor og lillesøster. Han går i 9. klasse og bruger det meste af sin fritid på gården.


Når jeg kommer hjem fra skole, laver jeg først lektier og bagefter arbejder jeg på gården. Nogle gange arbejder jeg også efter aftensmaden og altid i weekenden. Vi står altid tidligt op på landet, og fritid har vi næsten ikke.

Vores gård er middelstor. Vi har omkring 1000 svin, og vi dyrker korn, jordbær og hindbær.

Der er mange der tror, at det er kedeligt at bo på landet. Men det er det altså ikke. Det er rigtig dejligt at vokse op på landet. Folk i byen synes måske at jeg er lidt gammeldags og anderledes. Vi sætter pris på små ting som når fuglene synger og kornet gror på marken. Vi får rørt os meget og om aftenen falder vi hurtigt i søvn. Jeg kunne slet ikke tænke mig at bo i byen. Der kan godt være lidt ensomt herude, men jeg ville ikke kunne klare at være mellem så mange mennesker som der er i byen.



En dag i Peter Jensens liv



Skriv hvad Peter laver.	Kl. 15.00 –
Kl. 06.30 – står op.	Kl. 16.00 –
Kl. 06.40 – tager brusebad.	Kl. 18.30
Kl. 07.00 –	Kl. 20.00
Kl. 07.30 –	Kl. 22.00
Kl. 14.00 –	

En Nyhed



Hasselmusen

Over den nye motorvej mellem Odense og Svendborg har man bygget en særlig bro.

Vejen ligger lige igennem et landskab med mange dyr og her findes også hasselmusen som der ikke er så mange af. Derfor blev der bygget en særlig bro over motorvejen til hasselmusen, så den kan komme over og rundt i området hvis den har lyst. Mange dyr bliver kørt over hvis de skal bruge vejen. Nu håber man på at hasselmusen vil bruge den nye bro som koster mange penge.

Der er blevet bygget den slags broer flere steder i Danmark. De sikrer at rådyr, ræve, harer, mus, frøer, egern og pindsvin kan komme sikkert over motorveje.

(Nyhed udarbejdet fra en nyhed i Berlingske Tidende 10. oktober 2006)



En dag dit liv

Skriv i dit kladdehæfte hvad du laver.

Klokken hvad står du op? Hvornår går du i skole?

Osv.



København

København er Danmarks hovedstad. Den ligger på Sjælland ved Øresund. København er en international storby med mange forskellige bydele og mange forskellige mennesker.

Der er både gamle og nye huse i København. De ældste huse ligger i byens centrum. I gamle dage var København en lille by. Rundt om byen var der volde og voldgrave, for at beskytte beboerne mod fjender. Man kunne komme ind i byen gennem 4 porte. Nørreport, Vesterport, Østerport og Amagerport. Uden for voldene var der bondgårde og grønne marker. Da byen blev større, byggede man nye huse udenfor voldene. De nye bydele blev kaldt Nørrebro, Vesterbro, Østerbro og Amager.

Hvis man vil op og se ud over København, kan man gå op i Rundetårn der ligger i Københavns centrum, eller i et af Københavns mange andre tårne. Man kan også tage ind i Tivoli og gå ombord i himmelskibet, en af verdens højeste karruseller.

I København, på slottet Amalienborg, bor dronning Margrethe den anden. Hun er gift med prins Henrik. Sammen har de to sønner Frederik og Joakim. Frederik er kronprins, fordi han er den ældste. En dag bliver han Danmarks konge. Så vil han blive kaldt Frederik den tiende.

Der er rigtig mange sjove og spændende ting at se og opleve i København.



Transport i København

Vi har spurgt nogle københavnere

hvordan man kommer runt i København:



Jeg cykler i skole hver eneste dag. Der er fire kilometer derhen. Det tager kun 10 minutter, hvis jeg cykler hurtigt. Næsten alle i min klasse cykler i skole. De mange cykelstier gør det let at komme frem. Uden for skolen er der masser af cykelstativer så det er ikke noget problem at stille sin cykel.

Hanne



Jeg kører oftest i min bil på arbejde. Jeg bor 30 km uden for byen. Jeg kan køre ad motorvejen næsten hele vejen så det er nemt. Om vinteren tager jeg somme tider toget. Det er faktisk behageligt. Så kan man sidde i toget og læse i avisen og slappe af.

Jonas



Toget er det bedste transportmiddel. Jeg bor ikke ret langt fra stationen så det er nemmest at tage toget. Jeg synes at det er den bedste måde at rejse på. Man får næsten altid en siddeplads og så er der god plads til benene. Det er også smart at man kan tage sin cykel med hvis man vil det. Man må bare huske på at stemple klippekortet inden man stiger ind i toget, ellers får man måske en bøde. Jeg møder altid min ven på perronnen så sidder vi sammen og snakker i toget.

Jesper

Jeg tager oftest bussen på arbejde. Jeg cykler hvis vejret er godt. Det tager cirka et kvarter med bussen. Når man kører med bussen hver dag, kan det godt betale sig at købe et rabat-kort, fordi det er billigst. Der er ofte mange mennesker med bussen, og så må jeg stå oppe hele vejen. Det er ikke rart.

Lise

Jeg tager både bus og tog på arbejde. Jeg tager bussen til togstationen og så toget derfra. Jeg møder altid min veninde ved busstoppestedet, så kan vi snakke sammen hele vejen. Det er hyggeligt.

Alice

Jeg bor i København hvor jeg kan tage metroen, som nogle kalder undergrundsbanen, på arbejde. Jeg er glad for at køre med den. Metroen er den hurtigste vej gennem byen. Det er sjovt at komme igennem byen sådan dybt under jorden. Når jeg skal noget andet end på arbejde, må jeg somme tider skifte til et almindeligt tog. Man kan bruge den samme billet i bussen, i toget og i metroen.

Søren



Hvordan kommer du til skole?



Beskriv turen.

- Hvordan kommer du til skole? Cykler du eller går du...?
- Hvilken vej går/kører/cykler du?
- Hvad ser du på vejen?
- Du kan bruge ordene her forned.

forbi, dreje til højre/venstre, kryds, lige ud, hjørne

I toget

Det var torsdag, og jeg sad i toget på vej ind til byen. Overfor mig sad en ældre mand og læste avisen. Pludselig lagde han avisen fra sig og stirrede ud i luften. Jeg syntes at han så lidt mærkelig ud, og så var han askegrå i hovedet. Jeg spekulerede på om han måske var blevet syg. Nu så han over på mig, og så rakte han mig en lottokupon og avisen og sagde med en hæs stemme: "Vil du lige se efter om tallene på lottokuponen er de samme som dem der står i avisen?" Jeg kiggede på tallene. Jo, den var god nok. – "Hvor meget har jeg vundet" spurgte han, mens sveden drev ned ad hans pande. "Du har vundet 1,5 million kroner." Han rystede over det hele, og da jeg følte at han havde brug for hjælp, spurgte jeg om han ville have lidt vand. Jeg rakte ham min vandflaske.

Han rystede stadigvæk, og da jeg følte at han havde brug for mere hjælp, spurgte jeg, om jeg skulle holde om ham. Han sagde ja tak. Der sad jeg og holdt om en helt fremmed mand i et S-tog. Da vi kom til Vesterport station, havde han det meget bedre og havde fået kulør i ansigtet. "Jeg står af her" sagde han og rejste sig. "Tusind tak for hjælpen. Jeg tror at jeg tager fri fra arbejde i dag." Da han var stået af toget, tænkte jeg på at så heldig blev jeg nok aldrig. Tænk at vinde så mange penge.

Da opdagede jeg at jeg havde hans lottokupon i hånden.



Strøget

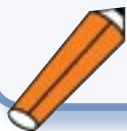
Strøget i København er en gågade som de fleste kender. Strøget går fra Rådhuspladsen til Kongens Nytorv. Den er Europas ældste gågade og en af verdens længste, ca. 1,6 km lang. Strøget er et fælles navn for fem gader som ligger i fortsættelse af hinanden. Strøget er en forretningsgade hvor der altid er mange mennesker. Her er butikker for enhver smag og i alle prisklasser. På Strøget er der mange pladser og torve hvor der er caféer og fortovsrestauranter.

Danskerne holder af Strøget, der i årevis har fungeret som hele Danmarks hovedgade. Her møder man gademusikanter og gøglere, københavnere og andre danskere samt turister fra mange forskellige lande.

I de nærliggende gader og i de mindre sidegader der udgår fra Strøget er der mange spændende mindre butikker og hyggelige caféer.



**Vælg et billede og skriv
hvad du ser på det**



Zoologisk have

København Zoo er Danmarks mest besøgte zoo. Den ligger midt i København og byder på masser af oplevelser for hele familien. Der er dyreunger året rundt og hver dag kan du opleve fodring og træning af havens dyr. Chimpanser og gorillaer klatrer rundt i træerne efter salat, bananer og andet grønt. Hver dag hele sommeren viser elefanterne hvordan de kan slæbe rundt på store træstammer. Løverne ligger bag ved en glasrude som holder folk væk fra dem. For selv om de ser søde ud er de dødsensfarlige og ville nok hellere spise en hånd end at blive klappet med den.



Dyrene lever i omgivelser som for det meste ligner deres naturlige omgivelser. De lever i et miljø hvor de kan udfolde sig frit og alligevel leve trygt. Der findes dyr som man ikke kan se ret mange andre steder.

Mange af dyrene er truede på deres naturlige levesteder, og derfor samarbejder Zoo med andre zoologiske haver om avlsarbejde der skal sikre deres fremtid.

I København Zoo er der også en børnezoo. Her kan man komme tæt på dyrene, klappe dem, se en ko blive malket og ride på ponyer. (Kilde: www.zoo.dk)

**Skriv en lille historie
om billedet**



En nyhed



Verdenssensation i Zoo


Der er kommet en ny svinerace i Zoologisk have i København.

Der er sket en verdenssensation i svinestien i København Zoo. Et ensomt hjortesvin har parret sig med en tamso og dermed skabt en spritny svinerace. Tamsvinmoderen hygger sig nu med sine grislinger, som trives godt i København Zoo til stor glæde for gæster som besøger haven.

Vælg et dyr.

Gå ind på hjemmesiden www.zoo.dk.

Find et spændende dyr, og skriv om det.




Vælg et dyr

Gå ind på hjemmesiden www.zoo.dk

Find et spændende dyr, og skriv om det.



Den lille Havfrue



Ved Langelinie i København, ikke så langt fra Amalienborg slot, sidder der en lille havfrue. Hun sidder på en sten i vandet og kigger ud over det blå hav.

Havfruen kender vi fra H.C. Andersens eventyr. Hun er halvt menneske og halvt fisk. Hun boede på havets bund, men blev forelsket i en ung prins, som hun reddede fra druknedøden. Og så ville hun være et rigtigt menneske. Det blev hun, men hun måtte gå frygtelige ting igennem før hun fik rigtige ben at gå på. Hun mistede ikke kun sin havfruehale, men også sin smukke stemme og sin familie. Men prinsen svigtede hende og giftede sig med en anden, og Den lille Havfrue blev så ked af det at hun kastede sig i havet og blev forvandlet til bobler og skum.

Historien om Den lille Havfrue er ikke kun blevet til en statue, den er også blevet lavet til en ballet, en opera og film.

En nyhed



Hvem halshuggede Den lille Havfrue?



1964 havnede Den lille Havfrue på avisernes forsider. Tidligt søndag morgen var der en mand der gik tur på Langelinie. Han kom forbi stenen med Den lille Havfrue. Og han stirrede. Den lille Havfrue havde ikke noget hoved. Hovedet var væk. I nattens løb havde ukendte mænd halshuggede havfruen. Hele det danske folk og politi gik på jagt efter hovedet. Politiet udlovede en stor dusør. Men ingen kunne finde hovedet.

Men København er ikke København uden en havfrue. Derfor blev der betalt mange tusinde kroner for et nyt hoved.

Et barsk liv

Det er ikke altid let at være havfrue, og Den lille Havfrue har faktisk haft et barsk liv.



Heldigvis sidder Den lille Havfrue på sin sten i dag og kigger ud over vandet og tænker på sin prins. Og selvom Den lille Havfrue ikke er særlig stor, er den rigtig berømt i hele verden.



En historieroulette

En rejse til Danmark



Sæt jer sammen to og to. Lav en historie om en rejse til Danmark. I skal slå med en terning for at få de oplysninger som I skal bruge til historien. Slå først 6 gange for at få de stikord I skal bruge. Historien skal mindst være 60–70 ord.

Et eksempel: A. Hvis I slår et på terningen, rejser I med flyvemaskine til Danmark.

A I rejser til Danmark:

1. med flyvemaskine
2. med skib
3. I svømmer
4. med en ballon
5. med en undervandsbåd
6. med en helikopter

B I rejser sammen med:

1. morfar
2. en sur lærer
3. en klassekammerat
4. en gammel dame
5. en bonde
6. en heks

C Vejret er:

1. pragtfuldt
2. rædselsfuldt
3. regnvejr
4. solskin
5. snestorm
6. lyn og torden

D Fodtøjet I har med er:

1. sandaler
2. gummistøvler
3. svømmefødder
4. rulleskøjter
5. skistøvler
6. gummisko

E Problemet er:

1. et skrækeligt dyr
2. en politimand
3. en bankrøver
4. døren er lukket
5. en sur dame
6. et hus brænder

F Hjælpen kommer fra:

1. en ung pige
2. en computer
3. en sort kat
4. en munk
5. månen
6. en fodboldspiller

Tivoli

Tivoli i København er Danmarks mest berømte forlystelsespark og Danmarks smukkeste. Tivoli ligger i Københavns centrum. Tivoli har åbent fra midten af april indtil slutningen af september og omkring jul. Der er mange ting at se og prøve. Der er noget for alle aldre og for enhver smag. Der er restauranter, caféer, teater og musik.

Rutschebanen er Tivolis ældste forlystelse, og den er altid lige populær. Men der kommer hele tiden nye forlystelser og nogen af dem er mere voldsomme end andre.

Tivoli-Garden består af omkring 110 drenge som ligner dronningens livgarde. Det er kun drenge mellem 8 og 10 år der kan søge om optagelse i Tivoli-Garden. Deres vigtigste opgave er at afholde parader og koncerter i Tivoli men de rejser også en del og er ofte med når Danmark skal repræsenteres i udlandet. For at Tivoli-Garden kan bevare sin høje standard, får drengene en omfattende, musikalsk uddannelse. Det er hårdt arbejde, der skal øves meget og de fleste weekender går med at optræde.

Tivolis store scene hedder Plænen. Her optræder alle mulige stjerner fra Danmark og udlandet.

Om aftenen tændes over 100.000 lamper overalt i Tivoli, ved søer, i blomsterbede og ved springvandet.

I november og december er der jul i Tivoli. Der bliver pyntet op med flere tusinde hvide pærer. Der er over 70 boder hvor man kan købe juleting og julespecialiteter.

Kilde: Hentet den 10. marts 2007 www.tivoli.dk



En tur i Tivoli



Jonas siger:

I går var jeg i Tivoli sammen med min ven, min bror og hans kæreste. Der er kommet en ny forlystelse. Himmelskibet som er verdens højeste karrusel. Efter at have stået i kø i en time, blev det endelig vores tur. Da vi havde sat os op i stolene, startede vi. Vi blev slynget rundt 80 meter over jorden med 70 km i timen. Fra denne højde har man en fantastisk udsigt over byen, men alting blev utrolig småt. Men hvor blev jeg bange. Jeg ved ikke om jeg tør prøve den igen.

Astrid siger:



Jeg har lige været på mit årlige besøg i Tivoli, og jeg ville prøve Dæmonen for første gang. Jeg var meget nervøs, men da jeg sad i mit sæde og var på vej op, var der ingen vej tilbage. Jeg måtte tage turen, hvilket jeg er glad for at jeg gjorde. Det var sjovt at komme igennem loopet, selv om det var lidt ubehageligt at være på hovedet. Efter sådan en tur er det dejligt at få fast jord under fødderne, og få noget at spise. Det er helt sikkert at jeg prøver Dæmonen igen. Den var sjov.

En nyhed



Ulykke i Tivoli

En dreng blev lørdag aften fastklemmt i Tivolis forlystelse "Den flyvende kuffert" og fik kvæstet benet alvorligt.

En 14 årig dreng blev lørdag aften fastklemmt i forlystelsen "Den flyvende kuffert" i Tivoli i København. Han fik kvæstet det ene ben temmelig alvorligt. Med hjælp fra redningsfolk blev han hjulpet fri og kørt med ambulance til Rigshospitalet.

Undersøgelsen viser at drengen selv var skyld i ulykken. Han var sammen med sine venner ude for at fejre sin fødselsdag da de ville en tur i "Den flyvende Kuffert". I følge politiet prøvede drengen at kravle fra vogn til vogn. Det lykkedes ikke, og drengen faldt ned og fik sit ben i klemme mellem køreskinne og hjul.

Børneavisen.

Du er i København

og har lige været i Tivoli.



Skriv et postkort eller en e-mail til en dansk ven i Århus. Skriv om dine oplevelser.

Skriv teksten igen og sæt ord på billederne.



Tænk hvis du pludselig var landet i København. Du kunne

både køre rundt med  og  og besøge




på hendes




. Du kan med egne øjne se



fra  eventyr. Og tænk hvis du også kunne komme

tæt på  og  i  . Du kunne også

gå på  og shoppe. Ville det ikke være dejligt at

slutte dagen af i  , inden du tager  hjem?

Men pas på ikke at bruge for mange  .



Bakken

Dyrehavsbakken er verdens ældste forlystelsespark. Den ligger i Dyrehaven, en skov nord for København.



For ca. 400 år siden var der en ung pige der hed Kirsten Piil. Kirsten gik tit i Dyrehaven for at kigge på dyr og blomster. En dag fandt hun en kilde i haven. Hun smagte på vandet. Det var rent og klart.

Folk troede at kildevandet havde en helbredende kraft, specielt omkring sankthans. Der var mange der kom for at drikke kildevandet. Der var også mange, der opdagede at man kunne tjene penge på det. Vandet blev sat på flasker og solgt. Gøglere kom for at underholde folk, og snart kunne man købe mad og drikkevarer, mens man ventede.

Sådan startede Bakken. Bakken er en rigtig forlystelsespark ligesom Tivoli. Der finder man fx rutschebaner, radiobiler, spøgelseshus, spilleautomater, skydebaner, restauranter og teater.

Men Bakken og Tivoli er meget forskellige. Bakken er mere folkelig, og der kommer ikke så mange turister som i Tivoli.

Bakken er også et sted hvor stærke mænd kæmper, og julemænd holder møder.



Alle kender Bakkens ambassadør, Pjerrot. Pjerrot er verdens ældste klovnefigur. Han er omkring 4000 år gammel og stammer fra Tyrkiet. Du kan kende ham på hans alt for store hvide tøj og den enormt store blodrøde mund.



Pjerrot tryller, læser eventyr, synger, laver ballonkunstner og masser af skæg og ballade med børnene. Og selv om han er en rigtig drillepind, er han børnenes ven og han har altid god tid til at snakke. Pjerrot har sin egen trylleskole på Bakken, og han er også en dygtig ildsluger.

Nyhed



Konfirmander overfaldet

En flok konfirmander på Bakken blev mandag aften udsat for overfald og røveri af en gruppe på omkring 20 halvvoxne drenge.

Konfirmanderne var ude for at fejre Blå mandag, men endte i stedet med at blive sparket og få frarøvet penge og mobiltelefoner på stien mellem Bakken og Klampenborg Station. Overfaldet skete på trods af at politiet holdt vagt på Bakken netop for at passe på de nykonfirmerede. Politiet så på afstand hvad der skete og fik løbet nogle af drengene op og anholdt fem af dem.

En tur på Bakken

Du og dine venner/veninder har to timer på Bakken.

Gå ind på hjemmesiden www.bakken.dk

og lav en plan over hvad I vil lave.

I kan arbejde to og to sammen.



H.C. Andersen



H.C. Andersen er født i Odense i året 1805. I år 2005 fejrede Danmark og resten af verden H.C. Andersens 200 års fødselsdag.

Vidste du?

- at H.C. Andersen var 185 cm høj og meget tynd.
- at han fik sit hår krøllet.
- han havde meget ofte tandpine.
- at han gik med gebis. Han fik et nyt gebis i marts 1873 efter at have mistet sin sidste tand i januar.
- at han havde store fødder. Han brugte mellem størrelse 47 og 50 i sko.
- at han var utrolig dygtig til at lave papirklip. Hans saks, som han altid havde på sig, var temmelig stor, ligesom hans hænder. Men mange af hans papirklip var meget detaljerede.
- at kun Biblen er oversat til flere sprog end H.C. Andersens eventyr.

Nogle unge blev spurgt om hvad de synes om H.C. Andersen og hans eventyr.

Mads 14 år

Jeg har altid vidst at H.C. Andersen var verdensberømt og at hans eventyr bliver fortalt til børn i hele verden. Jeg fik selv hans samlede eventyr i dåbsgave, og min far har læst de fleste højt for mig. Da jeg var lille, var Svinedrengen og Klods Hans mine yndlingseventyr. I dag læser jeg mest fantasy-romaner som fx Ringenes Herre, men det er jo lidt i familie med eventyrene. Et godt eventyr skal have en god og en ond figur. Og så skal den gode have en udfordring.

Signe 13 år

I klassen fik vi skrevet næsten 50 eventyr op på tavlen. Jeg kendte nok halvdelen. Nogle af eventyrene er vildt dårlige, og andre helt vildt gode. Jeg kan ikke lide et eventyr som Svinedrengen, fordi jeg har hørt det for tit. Et godt eventyr skal have spænding, prinser og prinsesser. Og så må man også gerne kunne lære noget af det.

Hvis jeg skal nævne et yndlingseventyr, må det være Snedronningen. Det har det eventyrlige og overnaturlige i sig.

Kysset



Skriv en historie om billederne.

Du kan bruge nogle af ordene her forneden.

en dam – en prinsesse – et slot – en frø – at kysse – blev forvandlet

Eventyr



Inden du læser:


1. Skriv ordene op i dit kladdehæfte, og del dem op i positive og negative ord.

vred – varm – kold – venlig – smil – bange – gøre ondt – at le –
at more sig – sørgeligt – slemt

2. Vælg mindst 3 af ordene i opgave 1. Brug dem til at skrive sætninger om mennesker.

Mens du læser:

3. Find navneordene i teksten som har noget med et hjem at gøre. Skriv dem i dit kladdehæfte.



Fyrtøjet

af H.C. Andersen

Der kom en soldat marcherende hen ad landevejen: Et, to! Et to! Han havde været i krigen, og nu skulle han hjem.

Men på vejen mødte han en ækel, gammel heks.

”Godaften“ sagde hun. ”Du er en rigtig soldat. Nu skal du få alle de penge, du kunne tænke dig“.

”Tak skal du have, din gamle heks“ sagde soldaten.

”Jeg hejser dig ned i det hule træ derhenne“ sagde heksen. ”Og så kan du fylde lommerne med både kobber, sølv og guld. Til mig skal du bare tage et gammelt fyrtøj, som min bedstemor glemte, da hun sidst var nede i træet.“ Heksen fortalte soldaten, hvad han skulle gøre dernede. Han fik et reb om livet og heksens blåternede forklæde under armen. Og så kravlede han ned i bunden af det hule træ. Her fandt soldaten en lang gang med tre døre – akkurat som heksen havde sagt!

Han lukkede den første dør op. Oven på en stor kiste sad der rigtignok en hund med øjne så store som tekopper og gloede på ham. Soldaten løftede hunden ned på heksens forklæde, sådan som han havde fået besked om. Kisten var fuld af kobberskillinger, og soldaten fyldte lommerne. Så satte han hunden op på kisten igen og gik ind i det næste kammer. ”Uf!“ Her sad en hund med øjne så store som møllehjul på en kiste fuld af sølv.

Soldaten satte hunden på forklædet, smed kobberpengene og fyldte i stedet lommerne og tornysteret med sølvskillinger.

Og... nej, det var ækelt: I det tredje kammer sad der virkelig en hund med øjne så store som Rundetårn. ”Godaften“ sagde soldaten, for sådan en hund havde han aldrig set før.

Han løftede hunden ned og åbnede kisten. Der var så meget guld, at han kunne købe hele København og mere til. Han smed sølvpengene og fyldte lommerne, tornysteret, kasketten og støvlerne med guld. Så tog han fyrtøjet og fik heksen til at hejse sig op igen. ”Hvad vil du med det fyrtøj?“ spurgte soldaten nu. ”Det kommer ikke dig ved“ sagde heksen. ”Du har fået dine penge“. ”Sig mig straks, hvad du vil med det, sagde soldaten, eller jeg hugger

hovedet af dig“. ”Nej“, sagde heksen. Så huggede soldaten hovedet af hende, tog pengene og fyrtøjet og gik ind til byen.

Soldaten lejede nu et dejligt værelse og købte fornemme støvler og klæder. Han hørte om al den herlighed, der var i byen, og om kongen og den nydelige prinsesse. ”Men ingen får hende at se“ sagde de alle sammen. ”Hun bor i et stort kobberslot med høje tårne. Kun kongen må gå ind til hende, for det er blevet spået, at hun vil blive gift med en simpel soldat. Og det kan kongen ikke lide“. ”Hende gad jeg nok se“ tænkte soldaten. Soldaten var blevet en rig herre. Han gav penge ud til alle og fik mange nye venner.

Men en dag var der kun to skillinger tilbage og soldaten måtte flytte fra det smukke værelse til et lillebitte kammer oppe under taget. Ingen af hans venner kom nu og besøgte ham, for der var så mange trapper derop. Om aftenen var kammeret ganske mørkt, og han havde ikke engang råd til et lys. Men så kom soldaten i tanke om fyrtøjet. Han tog det frem og slog ild. Døren sprang op, og hunden med øjne så store som tekopper stod foran ham. ”Hvad befaler min herre?“ spurgte soldaten, og – vips – var hunden borte – vips – var den der igen med en pose fuld af kobberskillinger.

Det var vel nok et herligt fyrtøj. Slog soldaten ild en gang, kom den hund, der havde kobberpengene. Slog han to gange, kom den, som havde sølvpengene. Og slog han tre gange, kom den, der havde guld.

Soldaten flyttede tilbage til det smukke værelse, og hans venner ville straks kendes ved ham igen. Så en nat kom soldaten til at tænke på prinsessen. Hende ville han gerne se.

Han slog ild og bad hunden med øjne så store som tekopper om at hente hende ud af kobberslottet. Og – vips – kom hunden med den sovende prinsesse på sin ryg. Hun var så dejlig, at enhver kunne se, det var en rigtig prinsesse. Soldaten måtte kysse hende.

**Lyt til fortsættelsen
af historien og løs
opgaverne i opgavebogen.**

Myndalisti

Teikningar – Böðvar Leós

- Bls. 3 efst, Ellen Klara Eyjólfsdóttir, mið og neðst, iStockphotos
Bls. 7 Ásdís Lovísa Grétarsdóttir
Bls. 8 Silkeborg Museum
Bls. 10 efri, iStockphotos
Bls. 10 neðri, www.visitdenmark.com
Bls. 11 Nordicphotos
Bls. 12 Elín Ágústsdóttir
Bls. 13 efri Ellen Klara Eyjólfsdóttir, neðri iStockphotos
Bls. 15 efst og neðst á síðu iStockphotos, tvær myndir í miðju Ellen Klara Eyjólfsdóttir
Bls. 16 iStockphotos
Bls. 17 efri, iStockphotos, neðri Námsgagnastofnun
Bls. 19 efst og neðst, visitdenmark.com, neðri til hægri iStockphotos, til vinstri Ellen Klara Eyjólfsdóttir.
Bls. 22 iStockphotos
Bls. 25 iStockphotos, neðst til vinstri Ellen Klara Eyjólfsdóttir
Bls. 26 Ellen Klara Eyjólfsdóttir
Bls. 28 og 29 iStockphotos

Heimildir

Bo Fender. *Børnenes rejsebog*. 2000. Carlsen Danmark.

Dejlige Danmark er þemahefti í dönsku fyrir unglíngastígg grunnskóla. Þemað er mannlíf og menning í Danmörku.

Verkefni, auk talæfínga og hlustunaræfínga eru á vef Námsgagnastofnunar www.nams.is

Dejlige Danmark er einnig gefið út á vef þar sem hægt er að prenta út einstakar síður.

Höfundar eru: Ásdís Lovísa Grétarsdóttir og Erna Jessen



NÁMSGAGNASTOFNUN

Dejlige Danmark

Opgavebog



Nafn:



Námsgagnastofnun

Efnisyfirlit

Danmark	1	Transport	25
Vidste du?	2	I toget	29
Det er dansk	5	Strøget	32
En spegepølse stoppede en bankrøver	8	Zoologisk have	34
Ud at bade	9	Verdenssensation i Zoo	36
OBS!	11	Den lille Havfrue	40
Død efter at have spist alger	12	Hvem halshuggede den lille Havfrue?	41
To piger til havs	14	Et barsk liv	42
Jylland	16	Tivoli	43
Grauballemanden	17	En tur i Tivoli	44
Legoland	18	Ulykke i Tivoli	45
Tillykke	20	Bakken	47
På landet	21	Konfirmander overfaldet	50
Hasselmusen	22	H.C. Andersen	51
København	23	Fyrtøjet	53

Hlustunaræfingar

Nr. 1	4	Nr. 6	16	Nr. 11	37
Nr. 2	7	Nr. 7	19	Nr. 12	42
Nr. 3	7	Nr. 8	29	Nr. 13	46
Nr. 4	10	Nr. 9	31	Nr. 14	50
Nr. 5	12	Nr. 10	33	Nr. 15	53

Dejlige Danmark

Opgavebog

Efni til útprentunar

© 2008 Ásdís Lovísa Grétarsdóttir og Erna Jessen

© 2008 Teikningar: Böðvar Leós

Kort á bls. 42. Zoo.dk

Ritstjóri: Ellen Klara Eyjólfsdóttir

Öll réttindi áskilin

1. útgáfa 2008

2. útgáfa 2009

Námsgagnastofnun

Reykjavík


Umbrot og útlit: Námsgagnastofnun

Danmark – Tekstbogen side 1

A. Skriv de rigtige ord under billederne. Pas på, der er tre ord for meget i kassen.

en ø, en kyststrækning, en strand, et hav, et bjerg, en bakke, en by, et slot,
en å, et fastland





B. Sæt ring om det rigtige ord i hver sætning.

1. Island er *to* / *tre* / *fire* gange større end Danmark.
2. Sverige er *seks* / *otte* / *ti* gange større end Danmark.
3. Danmark har verdens *korteste* / *længste* / *flotteste* kyststrækning i forhold til størrelse.
4. Danmark har ingen *bakker* / *bjerge* / *åer*.
5. Vejret i Danmark *varierer* / *er altid godt* / *er koldt*.
6. Der kommer mange mennesker til Danmark for at stå på *ski* / *nyde de hyggelige byer* / *snakke med dronningen*.
7. Turister i Danmark står på *ski* / *bestiger bjerge* / *surfer*.
8. I Danmark er der mange gamle *sporvogne* / *slotte* / *konger*.

C. Besvar spørgsmålene på dansk

1. Hvad hedder verdens største ø? _____
2. Hvad hedder Danmarks højeste bakke? _____
3. Hvorfor tager mange danskere ud til stranden om sommeren? _____

4. Hvor høj skal en bakke være for at hedde et bjerg? _____
5. Hvordan er vejret tit om efteråret? _____
6. Hvordan er dansk feriestemning? _____

Vidste du? – Tekstbogen side 2

A. Skriv sætningerne færdige.

Fx: Danmarks kystlinje er ca 7000 km l a n g.

Danmarks eneste fastland hedder _____

Danmark består af mange _____

En dansk gymnastiklærer opfandt _____

Danskere spiser så mange is om sommeren at man kan tale om _____

Danskere cykler meget. De er en _____

Den længste å i Danmark hedder _____

København er Danmarks _____

Danmarks fjerde højeste punkt er

Byen som ligger nærmest Himmelbjerget hedder

Holger Nielsen var lærer på et _____

B. Skriv de ord der mangler. Du finder dem i teksten.

1. Danskere spiser omkring 7 liter is i _____ om året.
2. Himmelbjerget er _____ Silkeborg.
3. En dansker udgav et hæfte _____ de første håndboldregler.
4. Hvis man går Danmark rundt _____ kysten bliver det en lang tur.
5. Piger spiser lidt mere is _____ drenge.

C. Passer ordene i kassen om Island eller Danmark eller om begge lande? Skriv ordene i de rigtige spalter.

floder – bjerge – et fastland – øer – havet – fladt – slotte – vandfald – varme kilder – byer – bakker – storbyer – badestrand – svømmehaller – fiskerbyer – surfe – dronning – gymnasium

Danmark	Island

D. Skriv mindst tre sætninger om Danmark og tre om Island. Du kan bruge ordene i spalterne.

E. **Skriv den rigtige årstid.**

De fire årstider er:

vinter – forår – sommer – efterår

1. På denne årstid er det mildt. Det kan blæse lidt, og ind imellem regner det.
Bladene på træerne begynder at blive grønne _____ .
2. På denne årstid er det mørkt og koldt. Somme tider er det frostvejr og sne, andre gange regner det _____ .
3. På denne årstid skinner solen ofte, men det blæser og regner også nogle gange.
Græsset er grønt og vi kan nyde blomsterne _____ .
4. På denne årstid er vejret køligt. Det blæser og regner en del. Bladene på træerne skifter farve og lander til sidst på jorden _____ .



Lytteøvelse 1

Du hører to personer snakke sammen om et besøg i Danmark.

Lyt til samtalen og sæt ring om de ord du hører.

Danmark	Jylland	floder	islændinge	surfe
Grønland	stranden	slotte	bakke	
byer	bjerge	bygninger	fiske	
København	åer	danskere	svømme	

Det er dansk – Tekstbogen side 3

A. Sæt kryds ved de rigtige svar.

1. Til frokost spiser mange danskere
 - pølser
 - varm mad
 - rugbrød
 - hamburgere
2. I Danmark spises der frokost
 - om morgenen
 - omkring kl. 18
 - om eftermiddagen
 - omkring kl. 12
3. De fleste danskere siger at rugbrød er
 - sundt
 - usundt
 - godt
 - dårligt
4. Til fødselsdag pynter danskere ofte spisebordet med
 - balloner og flag
 - billeder og blomster
 - papirsdukker og lys
 - flag og lys
5. På fødselsdagen bliver danske børn vækket med
 - råb og skrig
 - fødselsdagssang
 - kys og kram
 - gaver
6. Fødselsdagslagkagen er ofte pyntet med
 - flag
 - lys
 - papirsdukker
 - slik
7. Fødselsdagsgaver åbnes oftest
 - i sengen
 - efter middagsmad
 - til frokostbordet
 - ved morgenbordet
8. Til danske fødselsdage er det vigtigt at
 - have pænt tøj på
 - vågne tidligt den dag
 - åbne pakkerne i sengen
 - at puste alle lysene på lagkagen ud på en gang
9. I Danmark cykler man på
 - gaden
 - fortovet
 - gangstier
 - cykelstier
10. Til sankthans tænder man bål
 - i skoven
 - på stranden
 - på fodboldbanen
 - i skolegården
11. Heksen på bålet er lavet af
 - hø og papir
 - gammelt tøj og aviser
 - halm og gammelt tøj
 - pinde og papir

B. Find ord i teksten på side 3 som har med mad og drikke at gøre.

Madvarer	Drikkevarer
<i>rugbrød</i>	<i>te</i>

C. Skriv de ord der mangler.

Dagens første måltid kaldes _____. Nogle siger at det er dagens vigtigste _____. Det næste måltid som spises omkring kl. 12 kaldes _____. Mange danskere spiser _____ med _____ til dette måltid. Mange siger at rugbrød er sundere end _____. Et stykke rugbrød med leverpostej kaldes _____. Det er meget almindeligt at man spiser _____ til morgenmad når nogen i familien har fødselsdag. Om eftermiddagen får man tit _____ med lys. Børnene drikker nogle gange varm _____ men de voksne får enten kakao eller måske _____.

D. Skriv sætningerne færdige.

Et eksempel: *Et stykke rugbrød med leverpostej kaldes leverpostejmad*

1. Et stykke rugbrød med æg kaldes _____.
2. Et stykke rugbrød med spegepølse kaldes _____.
3. Et stykke rugbrød med påægsschokolade kaldes _____.



Lytteøvelse 2

Du hører Jan læse et fødselsdagskort op.
Skriv de rigtige ord ind i hullerne.

<p>Kære Jan</p> <p>Jeg ønsker dig et rigtig stort _____ med fødselsdagen. 14 år er en _____ alder.</p> <p>Jeg håber at du får en _____ dag sammen med _____ og gode venner.</p> <p>Jeg _____ at du kan _____ gaven.</p> <p>Det var lidt svært at _____ på noget til dig.</p> <p>Jeg glæder mig til vi ses.</p> <p>_____ hilsen,</p> <p>Søren</p>	<div style="border: 1px dashed black; width: 60px; height: 60px; margin: 0 auto;"></div> <p>Jan Jensen Læderstræde 21, 535 København DK</p>
--	---

E. Sætningerne i fødselsdagskortet er blevet rodet. Sæt nummer foran sætningerne så kortet bliver rigtigt.

- | | |
|------------------------------------|---|
| ___ Jeg håber at vi ses snart. | ___ Rigtig stort tillykke med din fødselsdag. |
| ___ Jeg sender også en lille gave. | ___ med masser af gaver. |
| <u>1</u> Kære Stine | ___ Peter |
| ___ Hvis du ikke kan lide den | ___ Jeg håber at du får en rigtig god dag |
| ___ Kærlig hilsen, | ___ kan den godt byttes. |



Lytteøvelse 3

Du hører tre unge fortælle hvad de synes er typisk dansk.

Sæt kryds ved det som passer på hver af dem.

	1. Bettina	2. Michael	3. Thomas
danskar kjötbollur	<input type="checkbox"/>	<input type="checkbox"/>	<input type="checkbox"/>
rúgbrauð	<input type="checkbox"/>	<input type="checkbox"/>	<input type="checkbox"/>
hjól	<input type="checkbox"/>	<input type="checkbox"/>	<input type="checkbox"/>
danski fáninn	<input type="checkbox"/>	<input type="checkbox"/>	<input type="checkbox"/>
H.C.Andersen	<input type="checkbox"/>	<input type="checkbox"/>	<input type="checkbox"/>
lifrarkæfa	<input type="checkbox"/>	<input type="checkbox"/>	<input type="checkbox"/>
konungsfjölskyldan	<input type="checkbox"/>	<input type="checkbox"/>	<input type="checkbox"/>
spægipylsa	<input type="checkbox"/>	<input type="checkbox"/>	<input type="checkbox"/>

En spegepølse stoppede en bankrøver

Tekstbogen side 4

A. Sæt kryds ved de sætninger som passer til teksten.

- | | |
|--|---|
| 1. <input type="checkbox"/> En kunde i en slagterbutik hjalp politiet. | 9. <input type="checkbox"/> Spegepølsen ramte bankrøverens ven. |
| 2. <input type="checkbox"/> En kunde kastede en spegepølse efter en bankrøver. | 10. <input type="checkbox"/> Kunden var en gammel politimand. |
| 3. <input type="checkbox"/> Slagteren hjalp politiet. | 11. <input type="checkbox"/> Manden havde falske nummerplader på sin bil. |
| 4. <input type="checkbox"/> Kunden kastede en spegepølse igennem røverens bilvindue. | 12. <input type="checkbox"/> Politiet prøvede at stoppe røveren ved at vinke ham ind til siden. |
| 5. <input type="checkbox"/> Bankrøveren var 25 år. | 13. <input type="checkbox"/> Politiet kørte ind foran bankrøveren. |
| 6. <input type="checkbox"/> Bilisten blev overrasket da han fik spegepølsen igennem vinduet. | 14. <input type="checkbox"/> Biljagten tog et kvarter. |
| 7. <input type="checkbox"/> Bankrøveren blev anholdt. | 15. <input type="checkbox"/> Bankrøveren kørte i en stjålet bil. |
| 8. <input type="checkbox"/> Bankrøveren slap løs. | |

B. Dan par af ord og sætninger med den samme betydning.

- | | |
|---------------|---------------------------------------|
| 1. en bilist | ___ midt i byen |
| 2. flygte | ___ 15 minutter |
| 3. slagter | ___ lidt senere |
| 4. i centrum | ___ en person der kører bil |
| 5. en kunde | ___ prøve at slippe væk |
| 6. kort efter | ___ en person der sælger kød og pålæg |
| 7. forsøge | ___ en person der køber noget |
| 8. et kvarter | ___ prøve |

C. Dan par af ord med modsat betydning.

- | | | | |
|---------------|----------------|-----------|------------|
| 1. begyndelse | ___ starte | 4. stoppe | ___ gammel |
| 2. ind | ___ lang | 5. kort | ___ ud |
| 3. kaste | ___ afslutning | 6. ung | ___ gribe |

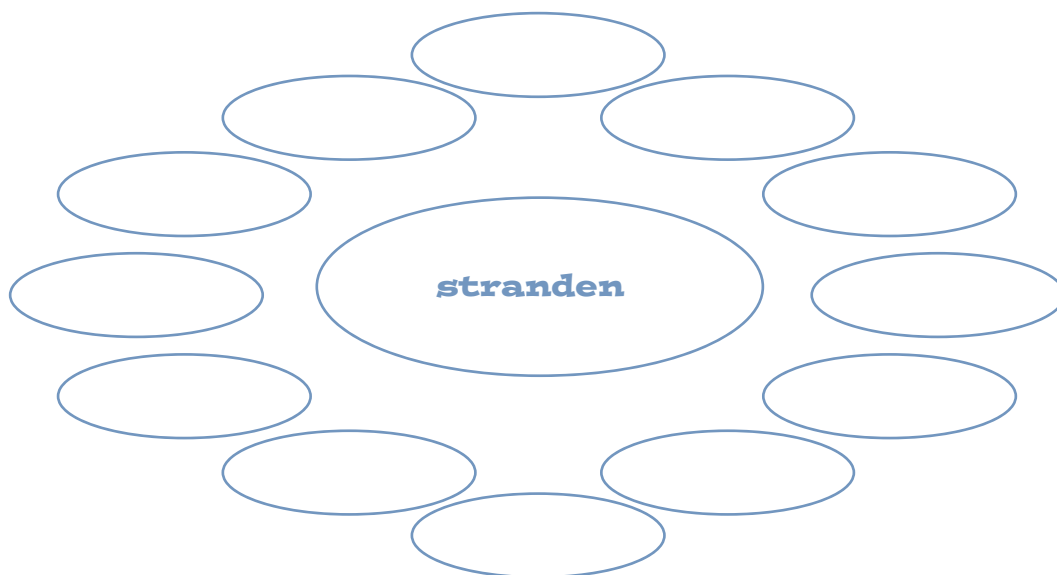
Ud at bade – Tekstbogen side 5

A. Skriv rigtigt (R) eller forkert (F) foran sætningerne.

- ___ Í Danmörku eru margar strendur þar sem gott er að vera með börn.
- ___ Margar strendur í Danmörku eru grýttar.
- ___ Sjórinna í kringum Danmörku er jafn heitur og í Suður-Evrópu.
- ___ Sjórinna í kringum Danmörku er kaldari en í Suður-Evrópu.
- ___ Sjórinna í kringum Danmörku er hreinn.
- ___ Það er hægt að leigja hjól á ströndinni.
- ___ Það er gott að vera á seglbretti í sjónum við Danmörku.
- ___ Það er vinsælt að spila handbolta á ströndinni.
- ___ Það eru oft háar öldur við strendurnar.
- ___ Það eru veitingastaðir við flestar strendur Danmerkur.
- ___ Sumstaðar er aðstaða til að grilla við strendur.
- ___ Það er náttúruleg strönd við höfnina í Kaupmannahöfn.
- ___ Við höfnina í Kaupmannahöfn hefur verið útbúið stökkbretti.
- ___ Sjórinna við Danmörku hentar vel fyrir seglbretti.

B. Skriv strandordene ind i tankekortet.

sol – regn – sole sig – bade – lejlighed – golf – badetur – film – toget – sand
– badevand – vand – græs – træer – bilist – bølger – papir – gåsehud – synge –
vandcykler – biler – skole – fødselsdag – surfing – hunde – katte – madpakke
– badedyr – badetøj – sko – politi – solcreme – banken – lege



C. Vælg nogle af ordene fra opgave B og skriv dem ind i hullerne.

Sidste weekend var vejret så godt at vi tog til stranden. _____ skinnede. Da vi kom derned, så vi at der var kommet en masse mennesker som lå og _____ sig i sandet. Vi havde taget _____ på hjemme, så vi skyndte os ud i vandet for at _____. Til at begynde med syntes jeg at vandet var frygtelig koldt, og jeg fik _____ over hele kroppen. Men jeg skyndte mig at kaste mig ned, og så var det faktisk dejligt. Bagefter lå vi lidt i _____. Vi havde selvfølgelig smurt os ind i _____. Vi blev hurtig trætte af at ligge i solen og blive stegt, så vi lejede _____. Det er sjovt at cykle ude i _____, og så er det heller ikke så varmt.



Lytteøvelse 4

Du hører en nyhed fra radioen om en fantastisk redning af en dreng.

Sæt kryds ved det rigtige svar.

1. Thomas kommer fra
 Danmark Sverige Island Norge
2. Thomas var med forældrene
 oppe i fjeldene på stranden i udlandet på ski
3. Thomas
 faldt ned i en flod svømmede for langt ud
 løb på ski ind i et træ kunne ikke finde stien hjem
4. Thomas brækkede
 et ben en arm begge ben begge arme
5. Thomas blev reddet af
 sine forældre sin hund nogle turister sine venner
6. Thomas blev trukket
 op i en båd op på land
 ned ad floden på den anden side af floden
7. Forældrene kom til hjælp fordi
 Tomas ringede til dem vennerne hentede hjælp
 hunden hentede dem Thomas kaldte på dem
8. Thomases far siger at
 han er glad for hunden han var bange
 han vil have flere hunde han vil have en mobiltelefon

OBS! - Tekstbogen side 6



A. Find ord i teksten som har samme betydning som de islandske ord.

- | | |
|--------------------|-----------------------|
| 1. leyfilegt _____ | 5. naflinn _____ |
| 2. hoppaðu _____ | 6. hress _____ |
| 3. marglitta _____ | 7. hættulegir _____ |
| 4. eitradir _____ | 8. að vera kalt _____ |

B. Hvilke 3 "Obs" regler synes du kan bruges om svømmebassiner?

1. _____
2. _____
3. _____

Død efter at have spist alger

Tekstbogen side 7

A. Besvar spørgsmålene på islandsk.

1. Hve gamall var hvolpurinn? _____
2. Hver var með Önnu að viðra hundana? _____
3. Hvað gerðu hundarnir þegar þeir komu niður að sjónum?

4. Hver voru fyrstu einkenni um veikindi hjá Buller?

5. Hvað sagði dýralæknirinn um málið? _____
6. Hverjum er ráðið frá að fara í sjóinn þar sem bláþörungur eru?

7. Hvenær er fólki ráðlagt að fara ekki í sjóinn?



Lytteøvelse 5

B. Du hører to piger, Anne og Lise, tale sammen i telefon.

Lyt til samtalen og skriv sætningerne færdige.

1. Lise ringer til _____ .
2. Lise spørger om hun vil med til _____ .
3. Pigerne vil tage derned på _____ .
4. Man skal drikke meget når det er _____ .
5. Pigerne vil spise _____ .
6. Lise tager _____ med for ikke at blive solskoldet.
7. Anne kan ikke lide hvis der er _____ i vandet.
8. Lise siger at _____ ikke er farlige.


C. Kryds og tværs.

Vandret

- 3. mad som man tager med hjemmefra
- 6. det modsatte af nordpå
- 7. en lille butik som sælger slik
- 8. kaste
- 9. det modsatte af varm
- 10. godt for børn

Lodret

- 1. det modsatte af vinter
- 2. hoppe
- 3. hvid som mælk
- 4. et sygehus for dyr
- 5. at sige pas på
- 8. boldspil på stranden



To piger til havs – Tekstbogen side 7

A. Sæt ring om de ord som du kan finde i teksten.

strøm	strandtur	dreng	løbe
kammerat	vandet	politibil	redningsbåd
solen	luftmadras	stranden	advare
badetøj	kiosk	svømme	badedyr

B. Skriv sætningerne færdige. Du skal højst bruge 4 ord i hver sætning.

1. To piger legede i vandet med _____
2. De to piger drev længere og _____
3. En af deres venner sad _____
4. Han ringede til _____
5. Vennen forstod den _____
6. En politimand prøvede at _____
7. Politimanden måtte opgive på grund af _____
8. Pigerne kan takke deres ven på stranden for at _____

C. Sol og sommer.

Find mindst 10 ord som har med sol og strand at gøre. Skriv dem på linjerne.

A S I G S V G E K S B R
L O A O V N M T U U A Y
G L G H A E W F D R D D
E C L F N M T E E F E E
R R R C D M G Ø H I T D
Ø E L V A N D M A N D A
S M Z D B Y Å J E G N B
S E R E L K Y C D N A V
E A S O M M E R B Ø R G
S L O S T U I K Ø I T C
E K K A P D A M D C S K
B S V Ø M M E J F B I C

D. Skriv 4 sætninger. Brug så mange af ordene i C som muligt.

1. _____
2. _____
3. _____
4. _____

Jylland - Tekstbogen side 8

A. Sæt kryds ved de rigtige svar.

	1	X	2
1. Hvad hedder Danmarks eneste fastland?	Jylland <input type="checkbox"/>	Fyn <input type="checkbox"/>	Sjælland <input type="checkbox"/>
2. Hvilket land hænger Danmark sammen med?	Norge <input type="checkbox"/>	Sverige <input type="checkbox"/>	Tyskland <input type="checkbox"/>
3. Hvad hedder Danmarks næststørste by?	København <input type="checkbox"/>	Ålborg <input type="checkbox"/>	Århus <input type="checkbox"/>
4. Hvad hedder Danmarks fjerde største by?	Odense <input type="checkbox"/>	Ålborg <input type="checkbox"/>	Århus <input type="checkbox"/>
5. Hvad hedder Danmarks højeste punkt?	Himmelbjerget <input type="checkbox"/>	Ejer Bavnehøj <input type="checkbox"/>	Møllehøj <input type="checkbox"/>
6. Hvad kalder man de små byer som ligger ude på landet?	fiskerbyer <input type="checkbox"/>	landsbyer <input type="checkbox"/>	bondegårde <input type="checkbox"/>
7. I Århus finder man gamle ting fra	vikingerne <input type="checkbox"/>	indianerne <input type="checkbox"/>	grønlænderne <input type="checkbox"/>
8. Hvad hedder den længste gågade i Århus?	Købmagergade <input type="checkbox"/>	Strøget <input type="checkbox"/>	Vestergade <input type="checkbox"/>

B. Skriv sætningerne færdige. Du kan finde ordene i teksten om Jylland.

1. På _____ kan man købe noget at drikke fx kaffe, te eller sodavand.
2. På _____ kan man købe noget at spise fx en middag.
3. Landmanden bor på en _____, hvor han dyrker korn og / eller har sine dyr.
4. En _____ er en by hvor folk kommer og holder ferie.
5. I en _____ har man mange fiskerbåde.
6. Danmark hænger sammen med _____.
7. En lille by på landet bliver kaldt en _____.



Lytteøvelse 6

Du hører en dreng fortælle om sin rejse til Danmark. I hvilken rækkefølge nævner han disse steder.

Sæt nummer.

___ Jylland

___ Fyn

___ København

___ Ålborg

___ Århus

___ Danmark

___ Tivoli

___ Odense

Grauballemanden – Tekstbogen side 8

A. Dan par af de danske og de islandske ord.

- | | | | |
|--------------------|--------------|---------------|------------------|
| 1. et museum | ___ skurður | 5. et snit | ___ rannsókn |
| 2. jernalder | ___ mýrarlík | 6. en forsker | ___ járnöld |
| 3. et moselig | ___ fórna | 7. en straf | ___ safn |
| 4. en undersøgelse | ___ hegning | 8. ofre | ___ vísindamaður |

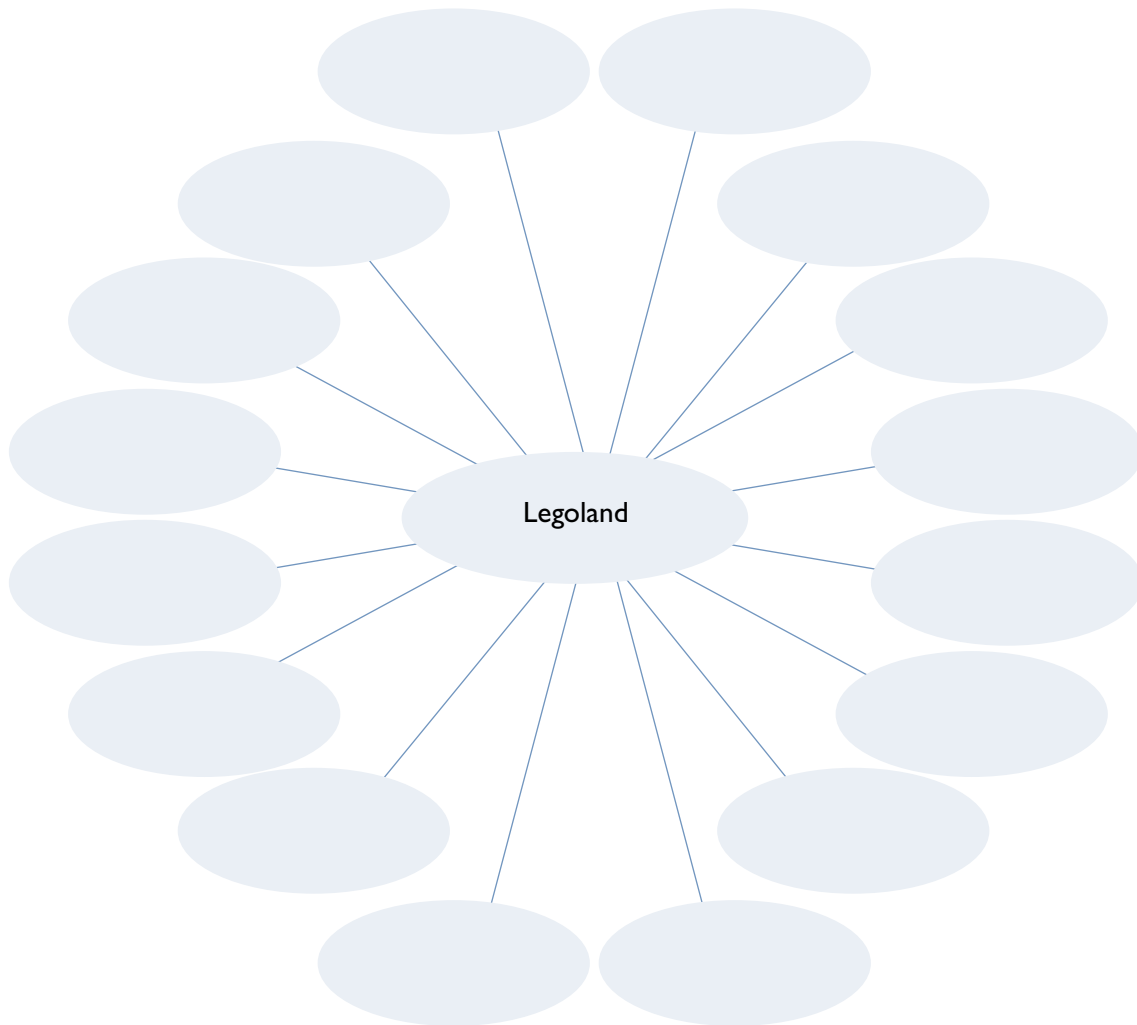
B. Besvar spørgsmålene på dansk.

1. Hvor ligger Grauballemanden nu? _____
2. Hvor gammelt er liget? _____
3. Hvordan døde Grauballemanden? _____
4. Hvordan kan man se at han har haft en voldsom død? _____

5. Hvad er forskere ikke enige om? _____

Legoland – Tekstbogen side 9

A. **Skriv alle navneordene om Legoland ind i tankekortet.**



B. **Skriv de adjektiver som bliver brugt i teksten om Legoland og forlystelserne.**

_____	_____
_____	_____
_____	_____
_____	_____
_____	_____

**C. Ordene her forneden er sammensatte.
Brug ordene i kassen og skriv dem færdige.**

Et eksempel: mini + land = miniland

lego _____

lego _____

forlystelses _____

familie _____

op _____

sammen _____

park

satte

leve

klodser

land

udflugt

D. Besvar spørgsmålene på dansk.

1. Hvad er Legoland? _____

2. Hvor ligger Legoland? _____

3. Hvor gammel er Legolandparken? _____

4. Hvilken aldersgruppe passer
forlystelserne i Legoparken til? _____

5. Hvad er Legoland for det meste lavet af? _____

6. Hvad kan man se i Miniland? _____

7. Hvad er specielt ved hotellet midt i Legoland? _____

8. Hvilke ord er navnet Lego lavet af? _____

9. Hvad betyder ordet Lego? _____



Lytteøvelse 7

**Du hører nogle reklamer fra Legoland blive læst op.
Sæt kryds ved det der bliver nævnt.**

- | | | |
|--|--|--|
| <input type="checkbox"/> lave sin egen bamse | <input type="checkbox"/> gå i Legobutikker | <input type="checkbox"/> sejle med kano |
| <input type="checkbox"/> tage kørekort | <input type="checkbox"/> køre i rutchebane | <input type="checkbox"/> få ansigtet malet |
| <input type="checkbox"/> sidde på en elefant | <input type="checkbox"/> tage en tur i en karrusel | <input type="checkbox"/> gå i biografen |
| <input type="checkbox"/> en cool oplevelse | <input type="checkbox"/> lave en robot | |

Tillykke – Tekstbogen side 10

A. Find den rigtige slutning til hver sætning. Sæt nummer.

1. Mathias gik igennem _____ og hen til vægten.
2. Direktøren for Legoland _____ et tælleapparat i Legoland.
3. Mathias fik gratis adgang til Legoland _____ den ene æske Lego efter den anden op på vægten.
4. Mathias gik hen ad den røde løber _____ syvogtyve æsker Lego.
5. Han fik lov til at vælge så mange kilo _____ bød Mathias velkommen.
6. Mathias lyste op og bar _____ resten af sit liv.
7. Mathias fik ialt _____ Lego som han selv vejede.

B. Sætningerne er blevet rodet. Skriv dem rigtigt.

1. fik Drengen til vælge lov at legoæsker mange

2. få Legoland vil af Mathias gratis til resten adgang livet

På landet – Tekstbogen side 11

A. Et interview med Peter. Svar på spørgsmålene som om du er Peter.

1. Hvorfor bliver Fyn kaldt for den grønne ø?

Fordi den _____

2. Hvor bor du? Jeg _____

3. I hvilken klasse går du? _____

4. Hvem bor du sammen med? _____

5. Hvad laver du når du kommer hjem fra skole? _____

6. Hvilke dyr har I på gården? Vi _____

7. Hvad dyrker I? _____

8. Hvad synes du om at vokse op på landet? _____

9. Hvorfor kunne du ikke tænke dig at bo i byen? _____

B. Dan par af ord med den modsatte betydning (antonymer).

1. gammeldags ___ aldrig

5. kedeligt ___ moderne

2. i byen ___ få

6. stor ___ langsomt

3. altid ___ sjovt

7. hurtigt ___ på landet

4. tidligt ___ sent

8. mange ___ lille

Hasselmusen – Tekstbogen side 12

A. Sæt kryds ved den rigtige slutning til hver sætning.









- Man har bygget en bro over
 en å en motorvej en landevej en skov
- Vejen går gennem
 skoven byen
 et landskab med dyr et landskab med kornmarker
- Hasselmusen er
 et kendt dansk dyr et fredet dyr sluppet ud af Zoo
 et sjældent dyr
- Broen blev bygget til
 fodgængere hasselmusen cyklister biler
- Broen er
 meget populær upopulær dyr billig
- Den slags broer
 findes mange steder i Danmark findes ikke andre steder i Danmark
 findes i Island bliver aldrig brugt

B. Besvar følgende spørgsmål på islandsk.

- Hvernig brú var byggð yfir hraðbrautina milli Odense og Svendborg?

- Hvaða dýr nýta sér dýrabrýr?

Kryds og tværs.

		1				2				3			
1.												2.	
4.												3.	
5.						5						5.	
6.												6.	

København – Tekstbogen side 13

A. Sæt ring om de ord du kan finde i teksten.

huse landsby borg tårne hovedstad havet

forlystelser skibe bydel bygninger bro

volde storby slottet skoler porte prins

prinsesse mennesker

B. Find de ord i opgave A som står i flertal. Lav dem om til ental.

Flertal	Ental

C. Dan par af ord med den modsatte betydning (antonymer).

- | | | | |
|------------|-------------|--------------|------------|
| 1. ældst | ___ ned | 6. mange | ___ lavest |
| 2. storby | ___ gamle | 7. op | ___ døtre |
| 3. fjender | ___ yngst | 8. højest | ___ venner |
| 4. nye | ___ få | 9. sønner | ___ konge |
| 5. gå | ___ landsby | 10. dronning | ___ løbe |

D. **Skriv sætningerne færdige.**

1. Et sted hvor der bor mange mennesker kaldes for

S						
----------	--	--	--	--	--	--

2. En storby er delt op i forskellige

B						
----------	--	--	--	--	--	--

3. Et hus ude på landet, hvor der ofte er dyr, kaldes en

					G			
--	--	--	--	--	----------	--	--	--

4. Fra Tivoli kan man se ud over København når man sidder i en

							L
--	--	--	--	--	--	--	----------

5. Den ældste prins kaldes for

--	--	--	--	--	--	--	--	--

6. København er Danmarks

--	--	--	--	--	--	--	--	--

E. **Besvar spørgsmålene på islandsk.**

1. Hvað einkennir stórborg eins og Kaupmannahöfn? (þrjú atriði)

2. Lýstu Kaupmannahöfn eins og hún var í gamla daga.

3. Hvað eru Nørreport, Østerport, Vesterport og Amager í dag?

4. Hvar er góður staður til að horfa yfir Kaupmannahöfn?

5. Hverjir eru meðlimir dönsku kongungsfjölskyldunnar?

6. Hvar býr drottningin?

Transport – Tekstbogen side 14

A. Sæt kryds ved det rigtige svar.

1. Hanne cykler næsten aldrig. hver anden dag.
 10 km om dagen. til skole.
2. Det er nemt for Hanne at cykle fordi der er mange cykelstier.
 fordi hendes cykel er ny.
 fordi der er så mange i klassen der cykler.
 fordi hun cykler hurtigt.
3. Jonas kører altid i bil på arbejde.
 kan ikke lide at køre på motorvejen.
 tager nogle gange toget om vinteren.
 slapper af når han kører bil.
4. Jesper synes bedst om at køre i tog fordi man kommer hurtigt frem.
 hans ven kører med toget.
 man skal huske at stemple klippekortet.
 man kan sidde og have plads nok til sine ben.
5. Hvis man ikke stempler klippekortet, må man ikke tage sin cykel med.
 skal man betale penge i bøde.
 bliver man smidt ud af toget.
 får man ikke en siddeplads.
6. Lise tager sjældent bussen på arbejde.
 skal altid stå oppe i bussen.
 køber rabatkort fordi det er billigst.
 cykler om sommeren.
7. Alice kører med bil på arbejde.
 arbejder som buschauffør.
 møder sin veninde på vej til arbejde.
 synes det er hyggeligt at stå ved busstoppestedet.
8. Søren bor i Jylland.
 er glad for at skifte tog.
 kører kun med metroen.
 kan godt lide at tage metroen.

B. Dan par af de danske og islandske ord.

- | | |
|-----------------------------|---------------------|
| 1. et tog | ___ leigubíll |
| 2. en flymaskine | ___ bíll |
| 3. en færge | ___ hjól |
| 4. en bus | ___ þyrla |
| 5. et taxa | ___ vörubíll |
| 6. en bil | ___ strætisvagn |
| 7. en metro | ___ neðanjarðarlest |
| 8. en lastbil | ___ flugbátur |
| 9. en motorcykel | ___ lest |
| 10. en snescooter | ___ mótórhjól |
| 11. en cykel | ___ þota |
| 12. en helikopter | ___ flugvél |
| 13. en flyvebåd / katamaran | ___ snjósleði |
| 14. et jetfly | ___ ferja |
| 15. en knallert | ___ skellinaðra |

C. Find ord i teksten som har noget at gøre med:

Cykler	Tog

Metroen	Busser

D. Besvar spörgsmálene þá dansk.

1. Hvordan kommer **du** rundt i Reykjavík?

2. Hvorfor synes du, at det er den bedste måde at komme rundt på?

3. Hvilke transportmidler findes der i Danmark og ikke i Island?



Lytteøvelse 8

Du hører to personer snakke sammen i trafikken. Besvar spörgsmálene þá islandsk.

1. A. Hvaða farartæki er í notkun?

- B. Hvert var strákurinn að fara?

- C. Hvers vegna fór hann ekki á hjólinu?

2. A. Hvaða farartæki er í notkun?

- B. Hverju gleymdi stelpan?

3. A. Hvaða farartæki er í notkun?

- B. Hvað gerði strákurinn rangt?

- C. Fékk hann sekt?

4. A. Hvaða farartæki er í notkun?

- B. Hvers vegna er konan pirruð?

- C. Hvað ætla þau að gera á morgun?

5. A. Hvaða farartæki er í notkun?

B. Hvers vegna fór hann ekki á hjóli?

C. Hvers vegna líkar honum ekki að ferðast svona?

I toget – Tekstbogen side 16

A. Besvar spørgsmålene på dansk.

1. Hvad handler historien om?

2. Hvem tror du fortæller historien? Hvem er “jeg”. Er det en pige eller en dreng, ung eller gammel? Beskriv personens udseende.

3. Hvorfor tror fortælleren at den ældre mand er syg?

4. Hvor mange penge i islandske kroner havde manden vundet?

5. Hvad bestemte den ældre mand sig for at gøre da han opdagede at han havde vundet?

6. Hvad ville du gøre hvis det var dig som stod tilbage med lottokuponen i hånden?

7. Hvad ville du gøre med pengene, hvis du vandt i lotto?

B. Skriv sætningerne færdige. Brug udsagnsordene i kassen.

tage – tager

gå – går

1. Jeg kan godt lide at _____ med bussen til centrum.
2. Jeg _____ altid på cykel i skole.
3. Jeg _____ sjældent med færge til Sverige.
4. Jeg elsker at _____ tur med hunden.
5. Min far _____ på arbejde med bil.
6. Min morfar _____ altid rundt i gammelt tøj.
7. Når jeg rejser til Danmark, _____ jeg altid med fly.
8. Jeg _____ på sommerferie til Spanien næste sommer.

C. Sæt ring om det rigtige ord i hver sætning.

1. Morten rejser på **motorcykel / bil / flyvmaskine / tog**, på arbejde.
2. Anne bruger klippekortet når hun rejser med **bilen / toget / færgen / cyklen** til skole.
3. Man har en god udsigt over København når man rejser med **helikopter / flyvebåd / metro / knallert**.
4. Man rejser dybt under jorden når man rejser med **tog / flyvebåd / metro / taxa**.
5. Nina rejser med **tog / cykel / helikopter / knallert** når hun besøger sine bedsteforældre.



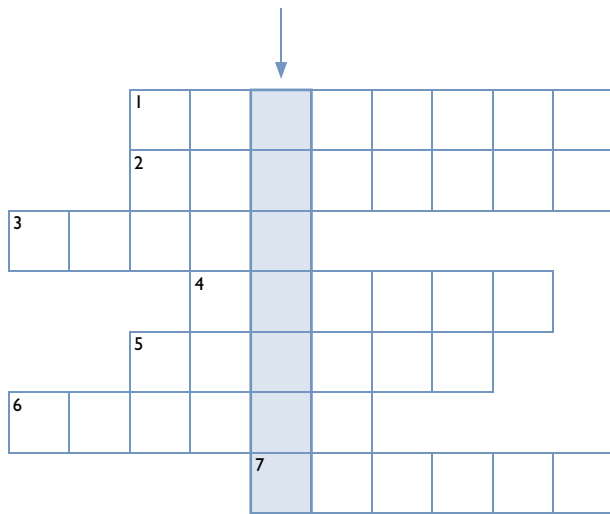
Lytteøvelse 9

**Du hører en nyhed fra avisen.
Sæt kryds ved det rigtige svar.**

1. Manden var på vej til
 Holland Frankrig Sverige Tyskland
2. Manden rejste med
 et fly en bil en bus et tog
3. Han ville
 se det spændende land købe en bil
 gå i butikker besøge venner
4. Manden havde over
 10.000 kr. 30.000 kr. 50.000 kr. 100.000 kr.
5. Da manden var på toilettet
 mistede han penge ned i toilettet blev han overfaldet af en bande
 faldt han og tabte sine penge faldt han i søvn
6. Pengene
 faldt på gulvet skyllede ned på skinnerne
 sad fast i toilettet kom i banken
7. Ikke alle pengene blev fundet. Kun
 10.000 kr. 13.000 kr. 30.000 kr. 80.000 kr.
8. Pengene blev samlet op af
 ejeren og politiet politiet og passagererne
 kontrolløren og passagererne kontrolløren og politiet
9. Resten af pengene
 blæste væk og blev taget af de andre passagerer
 blev ødelagt blev stjålet af en røverbande
 blæste væk og blev taget af kontrolløren

Strøget – Tekstbogen side 17

A. Kryds og tværs.



Ordet er _____

1. Når man spiller på et instrument, er man ...
2. Man kan købe smart tøj i de mange på Strøget.
3. Strøget består af 5 forskellige ...
4. En... laver kunster og sjov for penge.
5. En gade uden biler kaldes for en ...
6. Man kan drikke kaffe og spise kage på Strøgets mange ...
7. Når man er på ferie i et fremmed land, er man ...

B. Sæt ring om det man kan lave på Strøget.

køre med tog – spise – shoppe – svømme –
bruge penge – lytte til musik – sejle – gå – cykle –
hygge – gå i skole – gå i Tivoli – spille computerspil – møde turister

C. Det er sjovt at gå på Strøget.

Pas på! Du må kun gå på de positive tillægsord.

utilfreds	død	dyr	upopulær	Kgs.Nytorv
sorg	frisk	smart	dejlig	god
irriterende	skøn	fjollet	usmag	nærig
flot	afslappet	ulækker	voldsom	forbudt
høflig	dårlig	uhyggelig	grim	rådden
fin	lækker	hyggelig	ond	bange
usund	dum	dygtig	underlig	glemt
kedelig	kold	spændende	alvorlig	langsom
sur	sjov	tilfreds	stresset	svær
Rådhuspladsen	glad	ked	led	frygtelig



Lytteøvelse 10

Du er sammen med dine venner på sightseeingtur i København. Lyt til guiden. I hvilken rækkefølge fortæller han om stederne? Skriv nummer.

- | | |
|---------------------|--------------------------|
| ___ Christiansborg | ___ Nyhavn |
| ___ Tivoli | ___ Nationalmuseet |
| ___ Amalienborg | ___ Det kongelige Teater |
| ___ Strøget | ___ Rådhuset |
| ___ Hovedbanegården | ___ Kongens Nytorv |

D. Skriv sætningerne færdige.

1. Strøget i København går fra Rådhuspladsen til _____
2. Strøget er Europas ældste _____
3. På Strøget kan man møde mange forskellige _____
4. Hvis man vil have noget at spise kan man gå på en _____
5. Restauranter hvor man sidder udenfor kaldes _____
6. Folk som optræder på gaden kaldes _____

Zoologisk have – Tekstbogen side 18

A. Find den rigtige slutning til hver sætning.

1. Københavns Zoo ligger _____ dyrene blive fodret.
2. I Zoo kan man _____ en verdenssensation i Københavns Zoo.
3. Du kan se _____ af en helt ny svinerace.
4. Aberne svinger sig _____ rundt i træerne.
5. Man kan kigge på løverne _____ rundt på træstammer.
6. Elefanterne slæber _____ i fare for at uddø.
7. Dyrenes omgivelser er _____ midt i København.
8. I Københavns Zoo finder man _____ til at klappe nogle af dyrene.
9. Nogle af dyrene er _____ sjældne dyr.
10. Børnene kan få lov _____ opleve mange ting med familien.
11. Der er sket _____ igennem glas.
12. Grislingerne er _____ naturlige.

B. Skriv dyrenes navne under billederne.



edderkop – sommerfugl – flagermus – løve –
 leopard – slange – elefant – giraf – isbjørn – abe – odder – rensdyr –
 frø – okse – pindsvin – hare – kat – hund – papegøje – hest – får – ged –
 ugle – ørn – søpapegøje – sæl – hval – and – gås – ræv – vildsvin –
 øgle – pingvin – tiger – ko – dådyr – næsehorn –
 krokodille – chimpanse – skildpadde – gorilla



C. Hvilke af dyrene i cirklen tror du man finder i den danske natur?

D. Besvar spørgsmålene på dansk.

1. Nævn to ting som en dyrepasser i Københavns Zoo laver til daglig.

2. Hvorfor er løverne bagved glasruder?

3. Hvorfor har dyrene i Københavns Zoo det godt?

4. Hvad gør Københavns Zoo for truede dyrearter?

5. Hvad kan man lave i Københavns børnezoo?

Verdenssensation i Zoo – Tekstbogen side 19

A. Besvar spørgsmålet på dansk.

1. Hvorfor er der kommet en ny svinerace i Københavns Zoo?

B. Hvilket dyr er der tale om?

1. Det er et hunsvin: _____
2. De spiser bananer, salat og andet grønt: _____
3. De er dødsensfarlige: _____
4. De er svinets unger: _____
5. De er små heste: _____

C. Skriv alle ordene fra teksten som har med svin at gøre.

D. Skriv ordene som mangler.

Den nye svinerace er i Zoologisk have i _____.

Svinene opholder sig i en _____ i Zoo. Sensationen er

at et hjortesvin har _____ sig med en _____

og dermed kom der en ny _____.

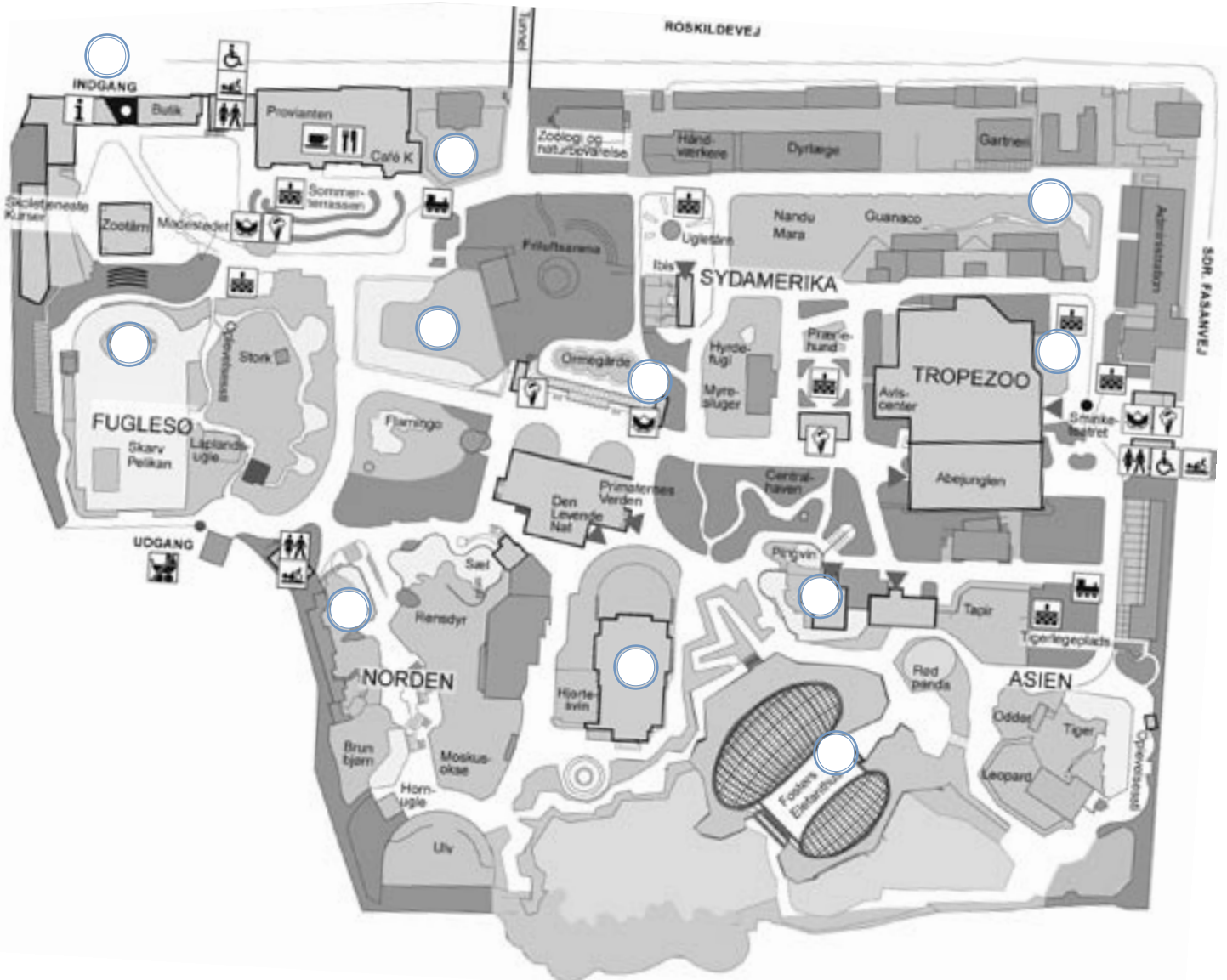
De nye små _____ har det godt og der kommer mange

_____ i Zoo for at se dem.



Lytteøvelse 11

Inden du lytter.



A. Kig på kortet og besvar spørgsmålene på dansk.

1. Nævn 3 dyr som bor i den del af zoologisk have der kaldes NORDEN.

2. Hvilket dyr bor ved siden af udgangen i Zoo?

3. Hvor mange isboder findes der i Zoo?

4. Hvilke dyr bor i ASIEN?

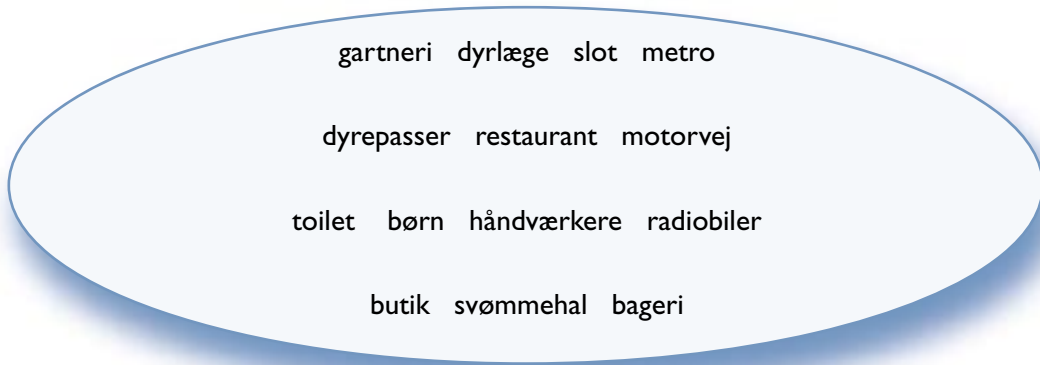
5. Hvilke dyr bor i TROPEZOO?

6. Nævn 2 dyr i Zoo der begynder med bogstavet T.

7. Nævn 3 dyr i Zoo der begynder med bogstavet P.

8. Nævn 3 dyr i Zoo der begynder med bogstavet H.

B. Lav en ring om de ting du ikke finder i Zoo.



Mens du lytter.

A. Du går rundt i Københavns Zoologiske Have. Lyt til fortællingen. Hvor er du henne? Skriv de rigtige tal ind i ringene på kortet.

B. Lyt igen og skriv hvad man kan se i de forskellige numre.

- | | |
|------------|-----------|
| 1. Indgang | 6. _____ |
| 2. _____ | 7. _____ |
| 3. _____ | 8. _____ |
| 4. _____ | 9. _____ |
| 5. _____ | 10. _____ |

Den lille Havfrue – Tekstbogen side 20

A. Skriv sætningerne færdige.

1. Ikke langt fra Amalienborg

2. Hun sidder på en sten og

3. Havfruen kender vi fra

4. Hun er halvt menneske og

5. Hun blev forelsket i

6. For at blive et rigtigt menneske måtte

B. Find den rigtige slutning til hver sætning.

- | | |
|--------------------------------------|------------------------------------|
| 1. Prinsen svigter den lille Havfrue | ___ blev meget ked af det. |
| 2. Den lille Havfrue | ___ har arbejdet med historien. |
| 3. Hun kaster sig | ___ og bliver gift med en anden. |
| 4. Til sidst bliver hun | ___ med sang og dans. |
| 5. Mange kunstnere | ___ forvandlet til skum og bobler. |
| 6. Eventyret er også blevet fortalt | ___ i havet. |

Hvem halshuggede den lille Havfrue?

Tekstbogen side 20

A. Hvad skete der med Den lille Havfrue i 1964.

Skriv på islandsk.

Et barsk liv – Tekstbogen side 21

A. Fortæl om Den lille Havfrues barske "liv". Skriv på islandsk.

1913 _____

1961 _____

1984 _____

2003 _____



Lytteøvelse 12

Du hører to personer tale sammen.

Find den rigtige slutning til hver sætning.

Sæt kryds.

1. De to gik

ud til Langebro

ud til Langelinie

ud til Langesand

2. De to gik langs

stranden

gågaden

havnen

3. De troede at Havfruen var

større

mindre

inde i byen

4. Havfruen sidder

på en bænk i vandet

på en sten i vandet

på en sten på broen

5. Havfruen er et symbol for

København

H.C.Andersen

Nyhavn

6. En dreng

svømmede i vandet

faldt i vandet

malede Havfruen

Tivoli – Tekstbogen side 25

A. Sæt ring om de ord der har med Tivoli at gøre.

café – biler – springvand – forlystelser – biograf – giraffer –
rutschebane – svømmebassin – koncerter – boder – lamper –
marker – blomster – voldgrav – scene

B. Sæt kryds ved rigtigt eller forkert.

	Rigtigt	Forkert
1. Tivoli er Danmarks mest kendte forlystelsespark.	<input type="checkbox"/>	<input type="checkbox"/>
2. Tivoli ligger i Jylland.	<input type="checkbox"/>	<input type="checkbox"/>
3. Tivoli har åbent hele året rundt.	<input type="checkbox"/>	<input type="checkbox"/>
4. Der er mange forlystelser i Tivoli.	<input type="checkbox"/>	<input type="checkbox"/>
5. I Tivoli er der kun forlystelser for børn.	<input type="checkbox"/>	<input type="checkbox"/>
6. I Tivoli kan du gå i teatret og i biografen.	<input type="checkbox"/>	<input type="checkbox"/>
7. Rutschebanen er Tivolis ældste forlystelse.	<input type="checkbox"/>	<input type="checkbox"/>
8. Der kommer altid nye forlystelser i Tivoli.	<input type="checkbox"/>	<input type="checkbox"/>
9. Tivoligarden spiller musik.	<input type="checkbox"/>	<input type="checkbox"/>
10. Alle kan få lov til at spille i Tivoligarden.	<input type="checkbox"/>	<input type="checkbox"/>
11. Tivoligarden rejser nogle gange til udlandet.	<input type="checkbox"/>	<input type="checkbox"/>
12. Tivoligarden spiller ikke i weekenden.	<input type="checkbox"/>	<input type="checkbox"/>
13. Tivolis største scene hedder Græsplænen.	<input type="checkbox"/>	<input type="checkbox"/>
14. Mange kendte kunstnere optræder i Tivoli.	<input type="checkbox"/>	<input type="checkbox"/>
15. Der er over 1000 lamper i Tivoli.	<input type="checkbox"/>	<input type="checkbox"/>
16. Der er søer, blomster og springvand i Tivoli.	<input type="checkbox"/>	<input type="checkbox"/>
17. Tivoli holder åbent i december.	<input type="checkbox"/>	<input type="checkbox"/>
18. I december bliver Tivoli pyntet op med røde lamper.	<input type="checkbox"/>	<input type="checkbox"/>
19. Op til jul kan man købe alle mulige juleting i forskellige boder.	<input type="checkbox"/>	<input type="checkbox"/>

En tur i Tivoli – Tekstbogen side 23

A. Hvem siger hvad? Sæt kryds:

	Jonas	Astrid
1. Jeg tager i Tivoli en gang om året.	<input type="checkbox"/>	<input type="checkbox"/>
2. Min bror har en kæreste.	<input type="checkbox"/>	<input type="checkbox"/>
3. Jeg stod i kø i lang tid.	<input type="checkbox"/>	<input type="checkbox"/>
4. Vi var oppe i verdens højeste karrusel.	<input type="checkbox"/>	<input type="checkbox"/>
5. Jeg havde aldrig prøvet Dæmonen før.	<input type="checkbox"/>	<input type="checkbox"/>
6. Jeg synes det var lidt ubehageligt at hænge på hovedet.	<input type="checkbox"/>	<input type="checkbox"/>
7. Jeg kunne se ud over hele København.	<input type="checkbox"/>	<input type="checkbox"/>
8. Jeg var bange.	<input type="checkbox"/>	<input type="checkbox"/>
9. Jeg er ikke sikker på at jeg tør prøve forlystelsen igen.	<input type="checkbox"/>	<input type="checkbox"/>
10. Det var dejligt at få noget at spise bagefter.	<input type="checkbox"/>	<input type="checkbox"/>

B. Lav spørgsmål til svarene.

Et eksempel: *Hvor var du i går?*

Jeg var i Tivoli i går / I går var jeg i Tivoli

1. Jeg var sammen med min ven og min bror.

2. Himmelskibet, verdens højeste karrusel.

3. Ja. Jeg ved ikke om jeg tør prøve den igen.

4. Jeg går i Tivoli en gang om året.

5. Ja, men det var lidt ubehageligt at vende på hovedet.

6. Det er helt sikkert at jeg prøver Dæmonen igen, for den var sjov.

Ulykke i Tivoli - Tekstbogen side 24

A. Sæt kryds ved de rigtige svar.

1. Drengen kom til skade i den syngende kuffert rutschebanen
 den flyvende kuffert karrusellen
2. Han slog sin arm sin ryg
 sine ben sit ben
3. Drengen blev hjulpet af redningsfolk politiet
 andre gæster sine venner
4. Drengen var i Tivoli havde fri fra skole blev inviteret af sin bror
fordi han havde fødselsdag var færdig med eksamen
5. Ulykken skete fordi en vogn var i stykker drengen blev skubbet
ned af nogen
 vognen pludselig drengen prøvede at
bremsede komme over i
en anden vogn
6. Benet kom i klemme vognen og væggen to vogne
mellem skinnen og et hjul to hjul
7. Drengen blev kørt hjem på sygehuset
 til politistationen til togstationen

B. Dan par af de danske og de islandske ord.

1. en kuffert _____ skemmtitæki
2. kvæste _____ slys
3. en forlystelse _____ heppnast
4. et ben _____ ferðataska
5. redningsfolk _____ björgunarmenn
6. en ambulance _____ slasa
7. en undersøgelse _____ fótleggur
8. skyld _____ rannsókn
9. en ulykke _____ sjúkrabíll
10. lykkes _____ orsök

C. Skriv de rigtige ord ind i hullerne.

fyldte – kom – hjælp – aften – til – sygehuset – faldt –
vogn – med – benet – fejre – kuffert

Lørdag _____ blev en dreng fastklemt i Den flyvende _____ i Tivoli i København. Han _____ temmelig alvorligt _____ skade på det ene ben. Redningsfolk blev tilkaldt og de _____ ham fri. Han kom med ambulance på _____.

Drengen _____ 14 år den dag og var sammen _____ nogle venner for at _____ sin fødselsdag. Drengen ville kravle fra _____ til vogn, men det lykkedes ikke og han _____. Han fik _____ i klemme mellem skinner og hjul.



Lytteøvelse 13

Du hører to personer tale sammen.

Sæt kryds ved det rigtige svar.

- Der er sket en ulykke i Zoo i Djurs Sommerland
 i Tivoli på Bakken
- Ulykken skete i rutschebanen radiobilerne
 togvognen på fodboldbanen
- Det der skete, var at hele vognen væltede ned på jorden
 en vogn med fire personer væltede
 to drenge hoppede ud af vognen
 en dreng kørte alene med vognen
- Hvor mange kom til skade? ingen 3 personer
 to personer 4 personer
- Frederik og Julie skal på familie håndboldklub
tur sammen med deres venner skole

Bakken – Tekstbogen side 26

A. Find ord i teksten der rimer med de fremhævede ord.

1. Karen Piil havde vand i **maven** som hun fik fra en kilde i _____.
2. Kildevandet var ingen **saft**, men vand med helbredende _____.
3. Til sankthans kom **Rikke** til kilden for at _____.
4. Inden **længe** tjente nogle folk _____ på kilden.
5. Bakken er ikke en **mark**, men en forlystelses _____.
6. Julemændene er **søde** og kommer til bakken for at holde _____.
7. Pjerrot er dejlig og **rund**, med en blodrød _____.
8. Pjerrot har et godt **sind** selv om han er en drille _____.
9. Der er noget om **snakken**, der er sjovt på _____.

B. Find de danske ord i teksten.

1. skógur _____
2. blóm _____
3. uppspretta _____
4. sérstaklega _____
5. uppgötvuðu _____
6. skemmta _____
7. draugahús _____
8. veitingastaðir _____
9. ólíkir _____
10. keppa _____
11. trúður _____
12. galdrar _____
13. syngur _____
14. stríðnisþúki _____


C. Sæt kryds ved rigtigt eller forkert.

	Rigtigt	Forkert
1. Kirsten Piil var i Dyrehaven for at sælge vand.	<input type="checkbox"/>	<input type="checkbox"/>
2. Man vidste at kildevandet havde en helbredende kraft.	<input type="checkbox"/>	<input type="checkbox"/>
3. Kildevandet skulle være bedst omkring sankthans.	<input type="checkbox"/>	<input type="checkbox"/>
4. Gøglerne kom for at underholde folk.	<input type="checkbox"/>	<input type="checkbox"/>
5. I dag er der en forlystelsespark i Dyrehaven.	<input type="checkbox"/>	<input type="checkbox"/>
6. Der kommer flere turister på Bakken end i Tivoli.	<input type="checkbox"/>	<input type="checkbox"/>
7. Der kommer mange på Bakken for at synge.	<input type="checkbox"/>	<input type="checkbox"/>
8. Julemanden stammer fra Bakken.	<input type="checkbox"/>	<input type="checkbox"/>
9. Pjerrot er en meget gammel klovnefigur.	<input type="checkbox"/>	<input type="checkbox"/>
10. Pjerrot stammer fra Tyskland.	<input type="checkbox"/>	<input type="checkbox"/>
11. De fleste børn er bange for Pjerrot.	<input type="checkbox"/>	<input type="checkbox"/>
12. Pjerrot er god til at trylle.	<input type="checkbox"/>	<input type="checkbox"/>

**D. Hvilke ligheder er der mellem Bakken og Tivoli?
Hvilke forskelle er der?**

Ligheder	Forskelle

Kryds og tværs.



Vandret

4. en gågade i Århus
9. det ligger rundt om Island
10. en lille by på landet
11. børn bygger af dem
13. modsat af store
14. skæg
14. et hunsvin
17. verdens største ø
18. en som driller
20. en zoo med dyr man kan klappe

Lodret

1. person som spiller på instrument
2. en by som har mange fiskerbåde
3. en plads
5. koster ingenting
6. en telefon man kan have i lommen
7. en forlystelse
8. folk som bor i København
12. give dyr mad
16. en person som går
19. før sommeren

Konfirmander overfaldet

Tekstbogen side 27

A. Besvar spørgsmålene på islandsk.

1. Hvað kom fyrir fermingarbörnin?

2. Hvar og hvenær áttu atburðirnir sér stað?

3. Hvers vegna náðust ársásarmennirnir?



Lytteøvelse 14

Du hører en dreng og en pige snakke sammen.

Sæt kryds ved rigtigt eller forkert.

	Rigtigt	Forkert
1. Henrik og Susanne er i Tivoli.	<input type="checkbox"/>	<input type="checkbox"/>
2. Henriks venner må godt spille i spilleautomaterne.	<input type="checkbox"/>	<input type="checkbox"/>
3. Der er mange politifolk i parken fordi det er sankthans.	<input type="checkbox"/>	<input type="checkbox"/>
4. Henrik har ikke lyst til at blive anholdt.	<input type="checkbox"/>	<input type="checkbox"/>
5. Susanne har ondt i hovedet.	<input type="checkbox"/>	<input type="checkbox"/>
6. Susannes veninder er i rutschebanen.	<input type="checkbox"/>	<input type="checkbox"/>
7. Madam Blå er en isbar.	<input type="checkbox"/>	<input type="checkbox"/>
8. Susanne har lyst til en softice.	<input type="checkbox"/>	<input type="checkbox"/>
9. Susanne og Henrik vil gå i spøgelseshuset.	<input type="checkbox"/>	<input type="checkbox"/>
10. Susanne og Henrik vil gerne finde deres venner.	<input type="checkbox"/>	<input type="checkbox"/>

H.C. Andersen - Tekstbogen side 28

A. Find den rigtige slutning til hver sætning. Skriv nummer.

1. H.C.Andersen _____ ofte tandpine.
2. Han var god til _____ er blevet oversat til mange sprog.
3. Han havde altid _____ fødder.
4. Han fik et gebis _____ at lave papirklip.
5. Han fik sit _____ var høj og tynd.
6. Han havde store _____ hår krøllet.
7. Han havde meget _____ en saks med sig.
8. H.C.Andersens eventyr _____ efter at have mistet alle sine tænder.

B. Find de navneord som har med kroppen at gøre.

1. _____
2. _____
3. _____
4. _____
5. _____
6. _____

C. Skriv 3 sætninger. Brug alle ordene i opgave B.

1. _____

2. _____

3. _____

D. Hvem siger hvad? Sæt kryds.

	Mads	Signe
1. Sum ævintýranna voru mjög léleg önnur frábær.	<input type="checkbox"/>	<input type="checkbox"/>
2. Við skrifuðum mörg ævintýri á töfluna.	<input type="checkbox"/>	<input type="checkbox"/>
3. Núna les ég helst ævintýraskáldsögur.	<input type="checkbox"/>	<input type="checkbox"/>
4. Snædrottningin er uppáhaldsævintýri mitt.	<input type="checkbox"/>	<input type="checkbox"/>
5. Mér finnst Svínadrengurinn ekki skemmtilegt ævintýri.	<input type="checkbox"/>	<input type="checkbox"/>
6. Þegar ég var minni var Svínadrengurinn eitt af mínum uppáhaldsævintýrum.	<input type="checkbox"/>	<input type="checkbox"/>
7. Gott ævintýri hefur góða og vonda persónu.	<input type="checkbox"/>	<input type="checkbox"/>
8. Gott ævintýri fjallar um prinsa og prinsessur.	<input type="checkbox"/>	<input type="checkbox"/>
9. Gott ævintýri á að hafa áskorun.	<input type="checkbox"/>	<input type="checkbox"/>
10. Af góðu ævintýri má læra ýmislegt.	<input type="checkbox"/>	<input type="checkbox"/>
11. Ég hef alltaf vitað að H.C. Andersen væri heimsfrægur.	<input type="checkbox"/>	<input type="checkbox"/>
12. Ég fékk öll ævintýri H.C. Andersen í skírnargjöf.	<input type="checkbox"/>	<input type="checkbox"/>

E. Sæt ring um det ord i hver linje som kan bruges som overskrift for de andre ord.

Et eksempel: mus – hund – **dyr** – hest

1. tænder – gebis – tandpine – mund
2. papirklip – papir – saks – klippe
3. prins – prinsesse – eventyr – ond og god
4. Snedronningen – H.C. Andersen – Klods Hans – Svinedrengen
5. baby – gave – vand – dåb
6. far – familie – bror – mor
7. dansk – engelsk – sprog – islandsk



Lytteøvelse 15

Du hører nu resten af eventyret om Fyrtøjet Mens du lytter.

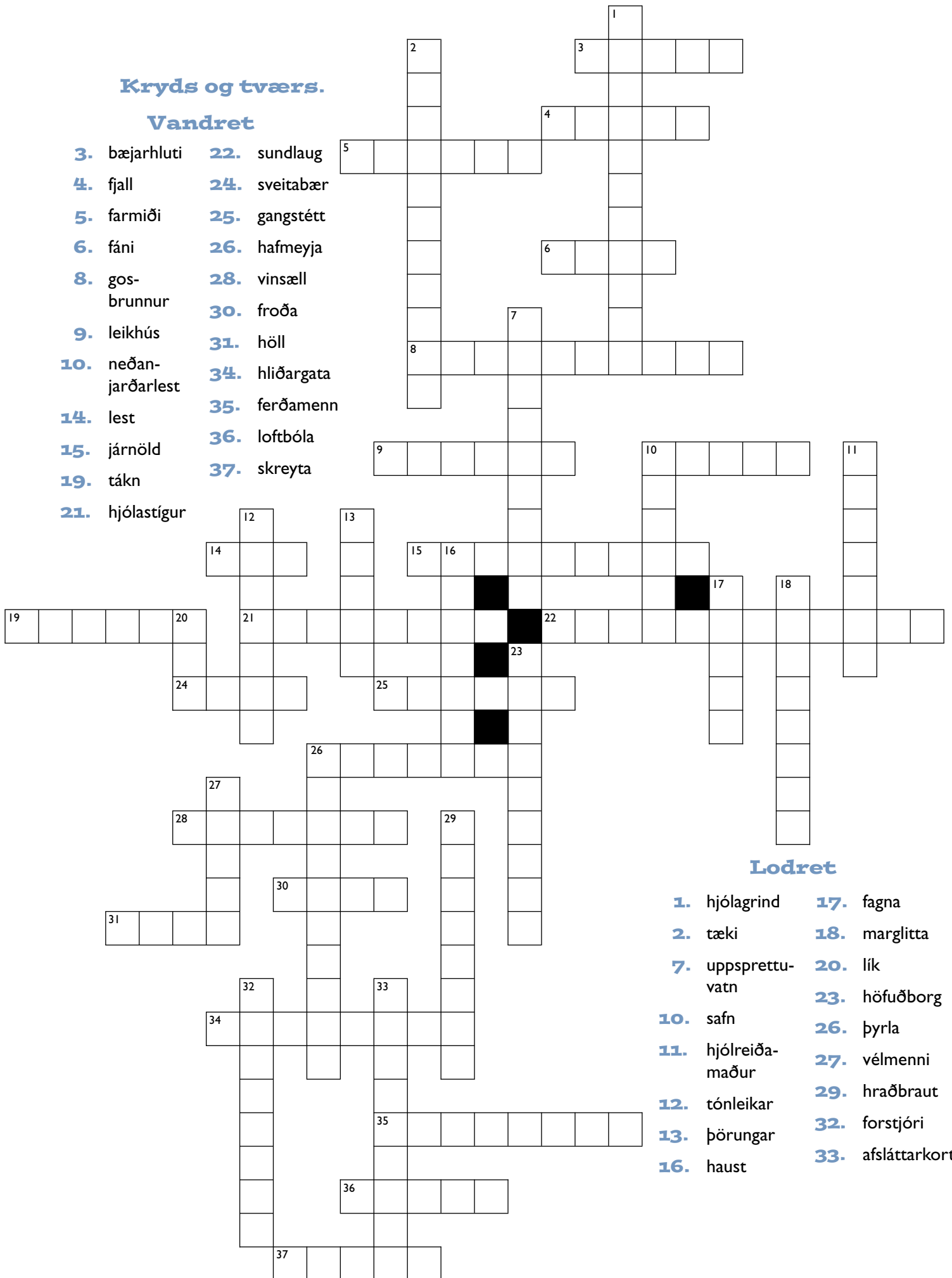
A. Sæt kryds ved det du hører.

- Prinsessen havde redet på en kæmpestor hest.
- En soldat havde kysset hende.
- En soldat blev sat til at holde vagt ved prinsessens seng.
- En hofdame blev sat til at holde vagt ved prinsessens seng.
- Hofdamen tog gummistøvler på og fulgte efter prinsessen.
- Hunden satte kryds på alle porte i hele byen.
- Kongen bandt en pose gryn på ryggen af prinsessen.
- Dronningen bandt en pose gryn på hundens ryg.
- I morgen skal du hænges sagde kongen og dronningen.
- Hvis du henter mit fyrtøj får du 10 skillinger sagde soldaten.
- Soldaten skulle hænges i et træ.
- Soldatens sidste ønske var en pibe tobak.
- Hundene kastede prinsessen op i luften.
- En stor hund kastede kongen og dronningen op i luften og de blev slået i stykker.
- Brylluppet varede i 10 dage.
- Hundene var med til brylluppet.
- Hundene sad med til bords.

Kryds og tværs.

Vandret

- | | |
|-----------------------------|-----------------------|
| 3. bæjarhluti | 22. sundlaug |
| 4. fjall | 24. sveitabær |
| 5. farmiði | 25. gangstétt |
| 6. fáni | 26. hafmeyja |
| 8. gos-brunnur | 28. vinsæll |
| 9. leikhús | 30. froða |
| 10. neðan-jarðarlest | 31. höll |
| 14. lest | 34. hliðargata |
| 15. járnöld | 35. ferðamenn |
| 19. tákn | 36. loftbóla |
| 21. hjólastígur | 37. skreyta |



Lodret

- | | |
|----------------------------|--------------------------|
| 1. hjólagrind | 17. fagna |
| 2. tæki | 18. marglitta |
| 7. uppsprettu-vatn | 20. lík |
| 10. safn | 23. höfuðborg |
| 11. hjólreiða-maður | 26. þyrta |
| 12. tónleikar | 27. vélmenni |
| 13. þörungur | 29. hraðbraut |
| 16. haust | 32. forstjóri |
| | 33. afsláttarkort |

Verkefnabók með þemaheftinu Dejlige Danmark sem er námsefni í dönsku fyrir unglíngastígg grunnskóla.

Talæfingar og hlustunaræfingar eru á vef Námsgagnastofnunar www.nams.is

Verkefnabókin er einnig gefin út á vef þar sem hægt er að prenta út einstakar síður.

Höfundar eru: Ásdís Lovísa Grétarsdóttir og Erna Jessen



Námsgagnastofnun